


SJÓVÁ

Fjárfestakynning 8. febrúar 2024

Ársuppgjör 4F og 12M 2023



Íslenska ánægjuvogin

Sjóvá er efst tryggingafélaga í Íslensku ánægjuvoginni, sjöunda árið í röð

Tryggð, ímynd og gæði vöru og þjónustu eru þeir þættir sem mælast hæstir



SJÓVÁ

Fjárfestakynning 8. febrúar 2024

Afkoma

Hermann Björnsson, forstjóri

Árið 2023



Afkoma

4.626 m.kr.

hagnaður eftir skatta

1.695 m.kr.

hagnaður af
vátryggingasamningum fyrir
skatta

3.606 m.kr.

hagnaður af fjárfestingum fyrir
skatta

IFRS 17

nýr reikningskilastaðall um
vátryggingasamninga, tók gildi
1. janúar 2023



Samsett hlutfall

94,6% á árinu 2023

94,6% á árinu 2022

Afar gott þegar haft er í huga að
nokkur stærri tjón féllu til á árinu




Fjárfestingar

Ávöxtun fjárfestingareigna í
stýringu jákvæð um **9,0%**

Fjárfestingatekjur af eignum í
stýringu jákvæðar sem nemur
4.707 m.kr.

4.500 m.kr. afkoma
fjárfestinga fyrir fjármagnsliði og
skatta



Kröftugur grunnrekstur

Tekjuvöxtur nam 11,6% á árinu og
var bæði á einstaklings – og
fyrirtækjamarkaði

Góður vöxtur skýrist af miklum
metnaði í þjónustu, þéttriðnu
útibúaneti ásamt góðum stafrænum
lausnum sem efla okkar þjónustustig
enn frekar

Skilvirkni í grunnrekstri heldur áfram
að eflast þar sem stöðugildum er að
fækka þrátt fyrir tekjuvöxt og fjölgun
viðskiptavina

4F 2023



Afkoma

2.321 m.kr.

hagnaður eftir skatta

699 m.kr.

hagnaður af
vátryggingasamningum fyrir
skatta

1.890 m.kr.

hagnaður af fjárfestingum fyrir
skatta



Samsett hlutfall

91,3% á 4F 2023

90,9% á 4F 2022

Samsett hlutfall endurspeglar
kröftugan grunnrekstur á
fjórðungnum



Fjárfestingar

Ávöxtun fjárfestingareigna í
stýringu jákvæð um **4,4%**

Fjárfestingatekjur af eignum í
stýringu jákvæðar sem nemur
2.401 m.kr.

2.368 m.kr. afkoma
fjárfestinga fyrir fjármagnsliði og
skatta



Náttúruhamfarir

Tjón af völdum náttúruhamfara eru
bætt af NTÍ en við fylgjumst með
stöðu mála og þróun á Reykjanesi

Sjóvá endurgreiddi að fullu iðgjöld
fjölskyldna og einstaklinga í
Grindavík í desember

Sjóvá endurgreiðir allar bruna- og
fasteignatryggingar húseigna
einstaklinga í Grindavík í janúar og
mun halda því áfram á meðan
núverandi ástand ríkir

Fjárfestakynning 8. febrúar 2024

Rekstur

Sigríður Vala Halldórsdóttir, framkvæmdastjóri fjármála og upplýsingatækni

Samstæðuársreikningur 2023

IFRS 17 um váttryggingasamninga

- » Framsetning á ársreikningi er með talsvert breyttu sniði auk þess sem ný hugtök og skýringar eru innleiddar og liðir endurflokkaðir
- » Breytt framsetning á horfum en með innleiðingu IFRS 17 er afkoma af váttryggingasamningum, áður afkoma af váttryggingarekstri, sett fram með nýjum hætti og m.a. ekki lengur reiknaðar fjárfestingatekjur á váttryggingastarfseminum
- » Arðgreiðslugeta og fjárhagslegur styrkur nær óbreyttur
- » Útreikningur á gjaldþoli, gjaldþolskröfu og gjaldþolshlutfalli breytist ekki

Flokkunarkefi um sjálfbærar fjárfestingar

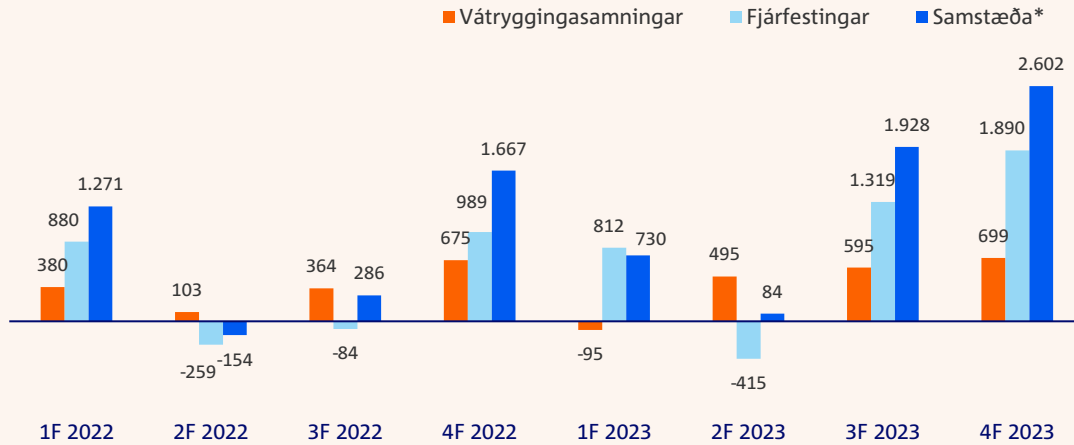
- » Birtar eru í fyrsta skipti upplýsingar sem félaginu ber að birta samkvæmt 8. gr. reglugerðar Evrópusambandsins (ESB) 2020/852 um að koma á ramma til að greiða fyrir sjálfbærri fjárfestingu („flokkunarreglugerðin”) og framseldum reglugerðum Framkvæmdastjórnar ESB við hana
 - » Flokkunarreglugerðin var innleidd í íslensk lög með lögum nr. 25/2023, um upplýsingagjöf um sjálfbærni á sviði fjármálaþjónustu og flokkunarkerfi fyrir sjálfbærar fjárfestingar
- » Þeir þættir starfseminnar sem flokkunarkerfið nær til eru annars vegar skaðatryggingastarfsemi félagsins og hins vegar fjárfestingar félagsins sem tengjast tryggingastarfseminni

» Ítarlegar upplýsingar um áhrif innleiðingar IFRS 17 er að finna í skýringum 5 og 6 í ársreikningi samstæðunnar

» Upplýsingar sem félaginu er skylt að birta samkvæmt flokkunarreglugerðinni er að finna í kafla um ófjárhagslegar upplýsingar í ársreikningi samstæðunnar

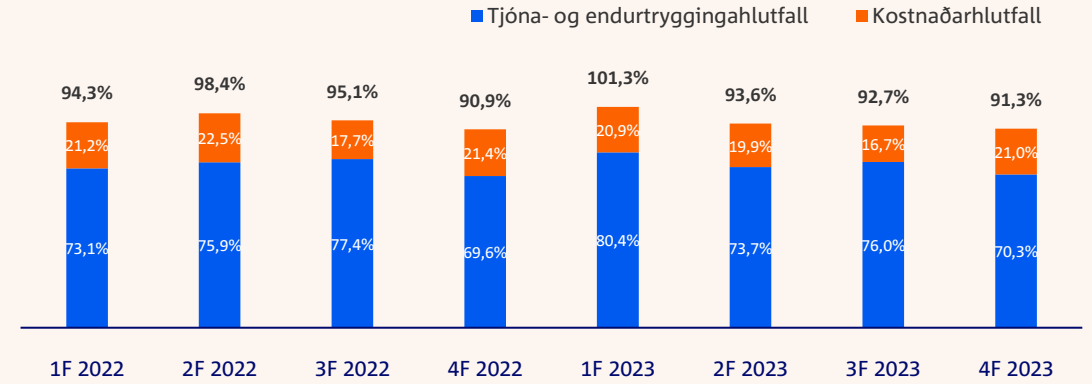
Helstu niðurstöður

Afkoma starfsþátta fyrir tekjuskatt

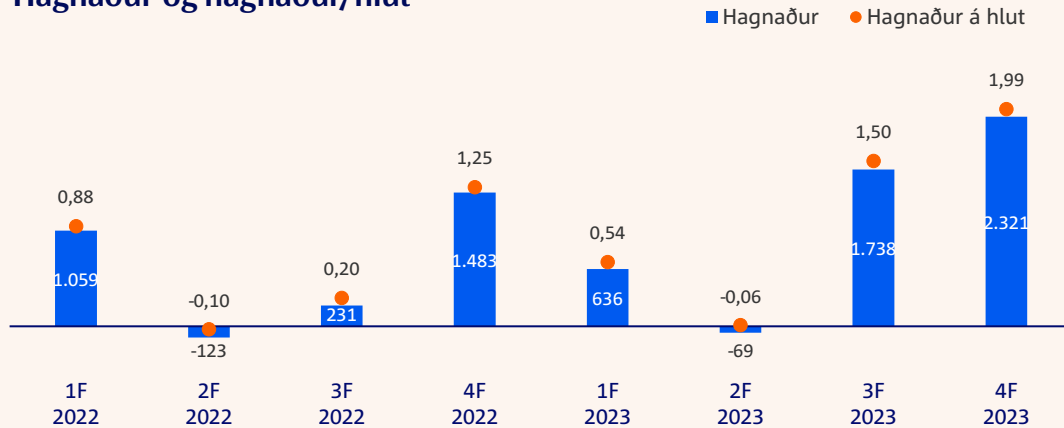


* Undir samstæðu falla aðrar tekjur og annar rekstrarkostnaður

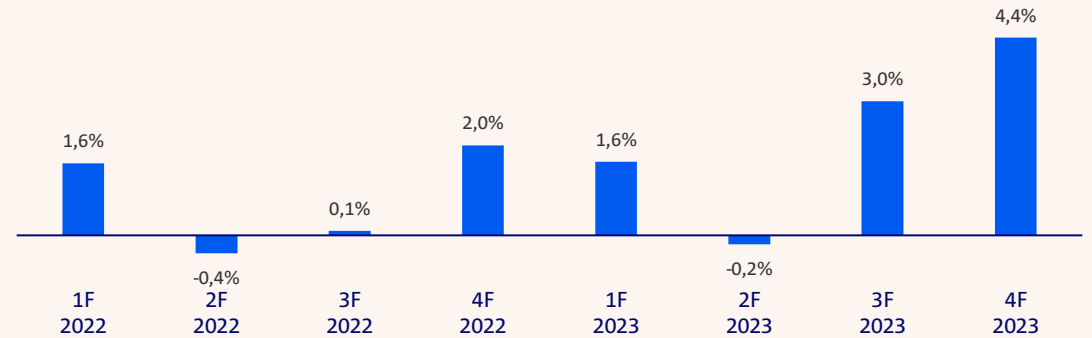
Samsett hlutfall



Hagnaður og hagnaður/hlut



Ávöxtun fjárfestingareigna




Rekstrarafkoma

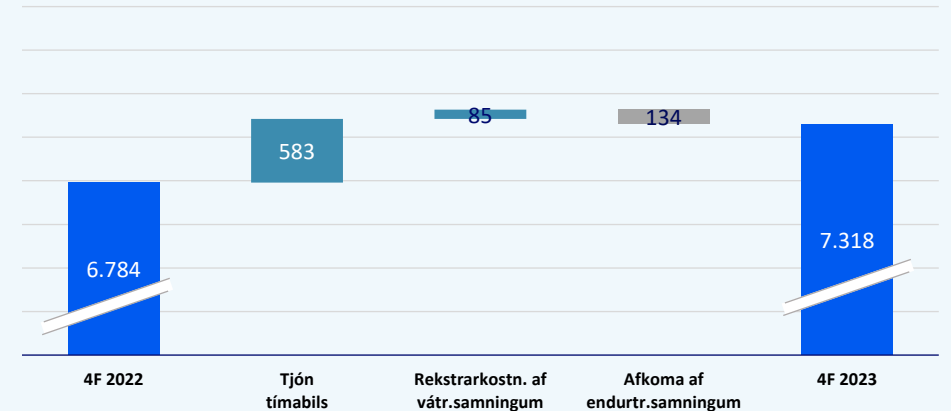
| | 4F 2023 | 4F 2022 | % |
|--|--------------|--------------|--------------|
| Tekjur af váttryggingasamningum | 8.018 | 7.459 | 7,5% |
| Tjón tímabilsins | -5.579 | -4.996 | 11,7% |
| Rekstrarkostnaður af váttryggingasamningum | -1.681 | -1.595 | 5,4% |
| Afkoma af endurtryggingasamningum | -58 | -193 | -69,8% |
| Afkoma af váttryggingasamningum | 699 | 675 | 3,6% |
| Fjárfestingatekjur | 2.449 | 1.055 | - |
| Rekstrarkostnaður af fjárfestingastarfsemi | -82 | -79 | 3,4% |
| Afkoma fjárfestinga | 2.368 | 976 | - |
| Fjármagnsliðir váttryggingasamninga | -478 | 13 | - |
| Afkoma fjárfestinga eftir fjármagnsliði | 1.890 | 989 | 91,1% |
| Aðrar tekjur og kostnaður | 12 | 3 | - |
| Hagnaður fyrir skatta | 2.602 | 1.667 | 56,1% |
| Hagnaður eftir skatta | 2.321 | 1.483 | 56,5% |

*Samanburðarfjárhæðir hafa verið endurgerðar vegna upptöku IFRS 17 og IFRS 9

Tekjur af váttryggingasamningum 4F 2022 til 4F 2023



Kostnaður af váttrygginga- og endurtryggingasamn. 4F 2022 til 4F 2023




Rekstrarafkoma

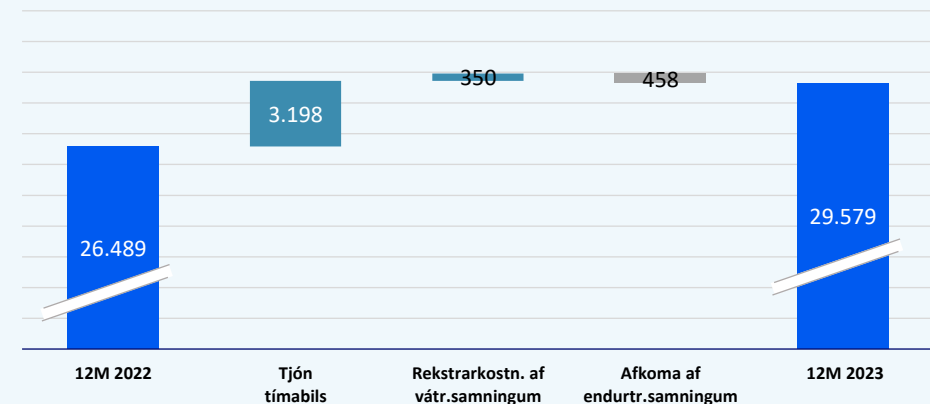
| | 12M 2023 | 12M 2022 | % |
|--|--------------|--------------|--------------|
| Tekjur af váttryggingasamningum | 31.273 | 28.011 | 11,6% |
| Tjón tímabilsins | -23.426 | -20.228 | 15,8% |
| Rekstrarkostnaður af váttryggingasamningum | -6.123 | -5.772 | 6,1% |
| Afkoma af endurtryggingasamningum | -30 | -489 | -93,8% |
| Afkoma af váttryggingasamningum | 1.695 | 1.522 | 11,3% |
| Fjárfestingatekjur | 4.800 | 1.674 | - |
| Rekstrarkostnaður af fjárfestingastarfsemi | -300 | -291 | 3,1% |
| Afkoma fjárfestinga | 4.500 | 1.384 | - |
| Fjármagnsliðir váttryggingasamninga | -894 | 143 | - |
| Afkoma fjárfestinga eftir fjármagnsliði | 3.606 | 1.526 | - |
| Aðrar tekjur og kostnaður | 43 | 22 | 96,5% |
| Hagnaður fyrir skatta | 5.344 | 3.070 | 74,1% |
| Hagnaður eftir skatta | 4.626 | 2.650 | 74,5% |

*Samanburðarfjárhæðir hafa verið endurgerðar vegna upptöku IFRS 17 og IFRS 9

Tekjur af váttryggingasamningum 12M 2022 til 12M 2023



Kostnaður af váttrygginga- og endurtryggingasamn. 12M 2022 til 12M 2023

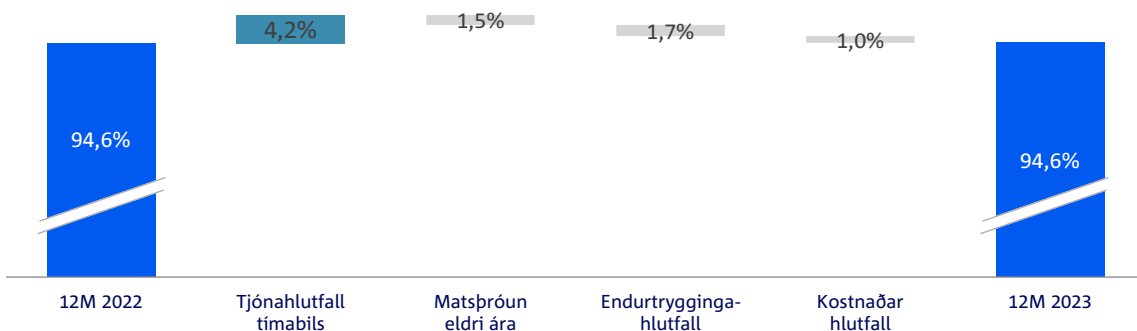


Fjárhæðir í milljónum króna

Samsett hlutfall

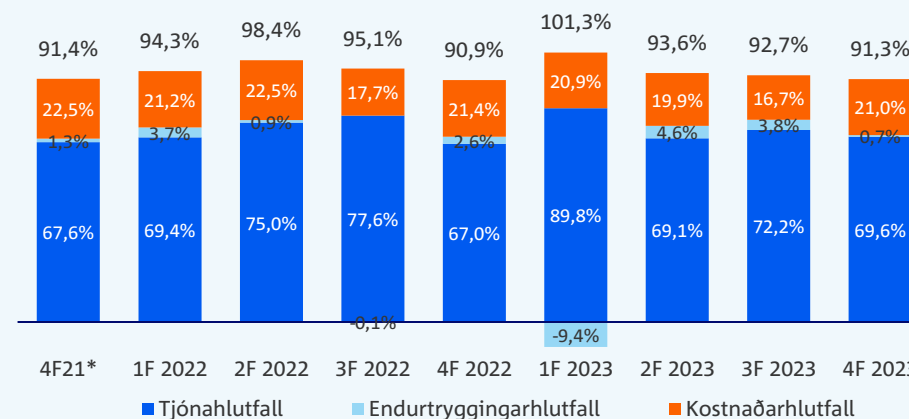
| | 4F 2023 | 4F 2022 | 12M 2023 | 12M 2022 |
|---|--------------|--------------|--------------|--------------|
| Tjónahlutfall tímabils | 74,8 % | 67,1% | 77,8% | 73,6% |
| Matspróun eldri ára | -5,2% | -0,1% | -2,9% | -1,4% |
| Tjónahlutfall | 69,6% | 67,0% | 74,9% | 72,2% |
| Endurtryggingahlutfall | 0,7% | 2,6% | 0,1% | 1,7% |
| Tjóna- og endurtryggingahlutfall | 70,3% | 69,6% | 75,0% | 74,0% |
| Kostnaðarhlutfall | 21,0% | 21,4% | 19,6% | 20,6% |
| Samsett hlutfall | 91,3% | 90,9% | 94,6% | 94,6% |

Samsett hlutfall 12M 2022 til 12M 2023



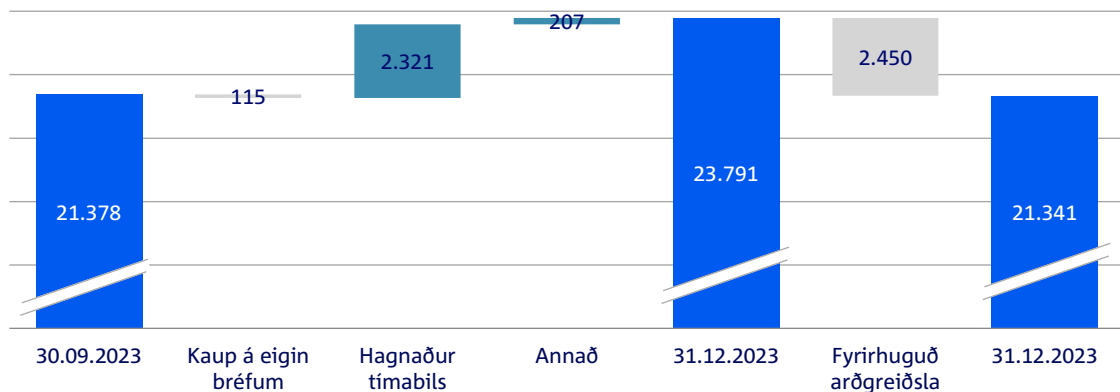
- » **Undirliggjandi tjónaþróun** í takt við áætlanir en stórtjón lita bæði afkomu á árinu 2023 og 2022 en nokkur stærri tjón sem eru innan eigin áhættu félagsins ásamt neikvæðri þróun í frjálsum ökutækjatyggingum útskýra hækkun tjónshlutfalls á milli ára. Töluverð jákvæð matspróun vegna eldri ára dempar tjónakostnað á árinu 2023.
- » **Endurtryggingahlutfall** tekur mið af þátttöku endurtryggjenda í tjónum
- » **Kostnaðarhlutfall** lækkar með vexti tekna af vátryggingasamningum og aukinni skilvirkni grunnrekstrar

Samsett hlutfall

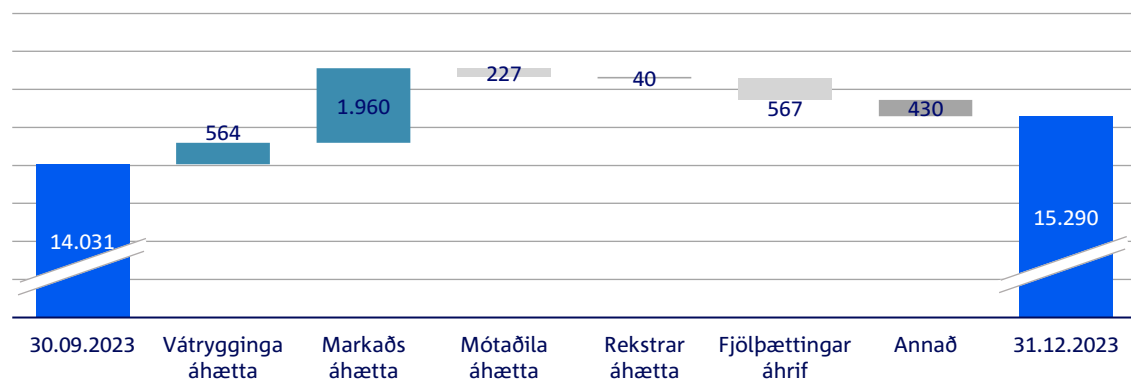


Gjaldþol og gjaldþolskrafa

Gjaldþol



Gjaldþolskrafa



Gjaldþolshlutfall 1,40 í lok 4F 2023

- » **Gjaldþolshlutfall** fyrir fyrirhugaða arðgreiðslu **1,56** en **1,40** að teknu tilliti til fyrirhugaðrar arðgreiðslu
- » **Gjaldþol** breytist í takt við afkomu, kaup eigin bréfa og fyrirhugaða arðgreiðslu
- » **Gjaldþolskrafa** hækkar umtalsvert, bæði vegna aukinnar vátryggingaáhættu í takt við stækkandi vátryggingastofn og vegna aukinnar markaðsáhættu í takt við stærra safn skráðra hlutabréfa og þróun á samhverfum aðlögunarstuðli
- » **Gjaldþolsviðmið** stjórnar eru að gjaldþolshlutfall sé á bilinu 1,4-1,7

Gjaldþolshlutfall



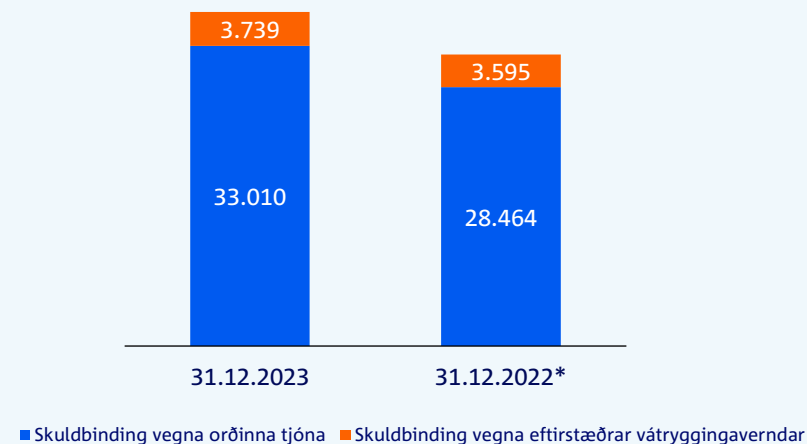
* Samkvæmt Solvency II regluverkinu er iðgjaldaskuld reiknuð með sama hætti og skv. IFRS 4 og breytist ekki með innleiðingu IFRS 17

Efnahagsreikningur

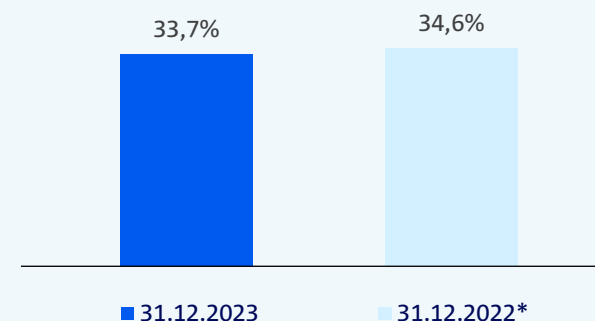
| Eignir | 31.12.2023 | 31.12.2022* |
|---|---------------|---------------|
| Handbært fé | 3.600 | 1.189 |
| Verðbréf | 54.267 | 51.254 |
| Fjárfestingar með fjárf.áhættu líftr.taka | 5.564 | 5.218 |
| Endurtryggingaeignir | 1.816 | 1.038 |
| Aðrar kröfur | 2.024 | 906 |
| Viðskiptavild og aðrar óefnislegar eignir | 244 | 244 |
| Leiguaeignir | 1.259 | 1.284 |
| Rekstrarfjármunir | 531 | 523 |
| Skatteign | 0 | 27 |
| Eignir samtals | 69.305 | 61.683 |
| Eigið fé | | |
| Hlutafé | 1.157 | 1.178 |
| Annað eigið fé | 22.165 | 20.154 |
| Eigið fé samtals | 23.321 | 21.332 |
| Skuldir | | |
| Viðskiptaskuldir og aðrar skammtímaskuldir | 2.294 | 1.732 |
| Skuldbinding vegna váttryggingasamninga | 36.749 | 32.059 |
| Líftryggingaskuld með fjárf.áhættu líftr.taka | 5.564 | 5.218 |
| Leiguskuldir | 1.341 | 1.342 |
| Skattskuldbinding | 36 | 0 |
| Skuldir samtals | 45.984 | 40.351 |
| Eigið fé og skuldir samtals | 69.305 | 61.683 |

*Samanburðarfjárhæðir hafa verið endurgerðar vegna upptöku IFRS 17 og IFRS 9

Skuldbinding vegna váttryggingasamninga



Eiginfjárhluftfall



Fjárfestakynning 8. febrúar 2024

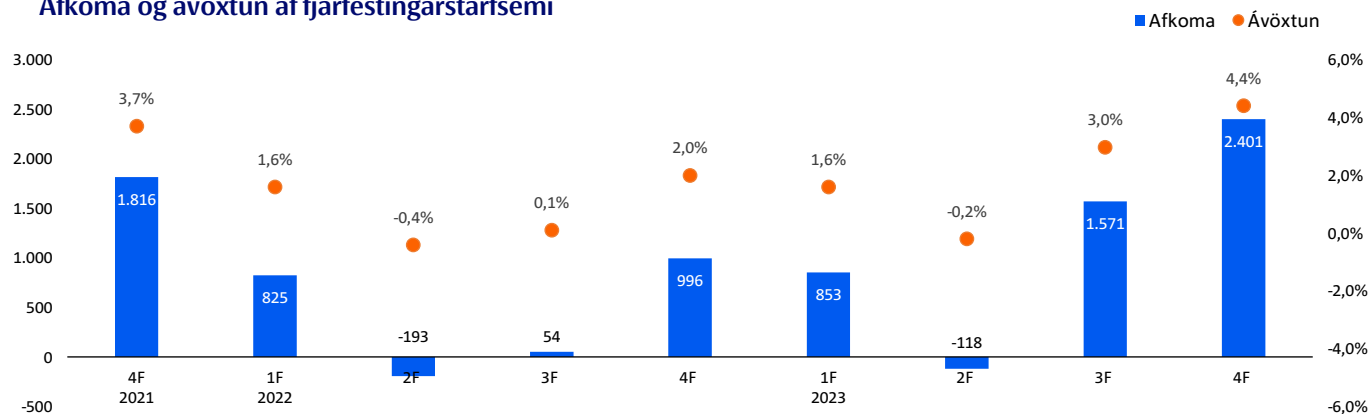
Fjárfestingar

Pórður Pálsson, forstöðumaður fjárfestinga

Afkoma af fjárfestingarstarfsemi - 4F 2023

| Fjárfestingareignir | 30.09.2023 | Hreyfingar | Afkoma | 31.12.2023 | Ávöxtun |
|---|---------------|------------|--------------|---------------|-------------|
| Laust fé** | 2.742 | 696 | 14 | 3.452 | 0,5% |
| Skuldabréf með ríkisábyrgð | 17.895 | -1.546 | 477 | 16.827 | 2,7% |
| Önnur skuldabréf | 17.887 | -729 | 436 | 17.595 | 2,5% |
| Skráð hlutabréf | 12.041 | 2.341 | 1.361 | 15.743 | 10,4% |
| Óskráð hlutabréf | 3.202 | -96 | 112 | 3.218 | 3,6% |
| Samtals | 53.768 | 666 | 2.401 | 56.834 | 4,4% |
| Aðrar fjárfestingatekjur og gengismunur | | | 48 | | |
| Fjárfestingatekjur samtals | | | 2.449 | | |

Afkoma og ávöxtun af fjárfestingarstarfsemi



Ávöxtun af fjárfestingareignum í stýringu 4,4% á fjórðungnum

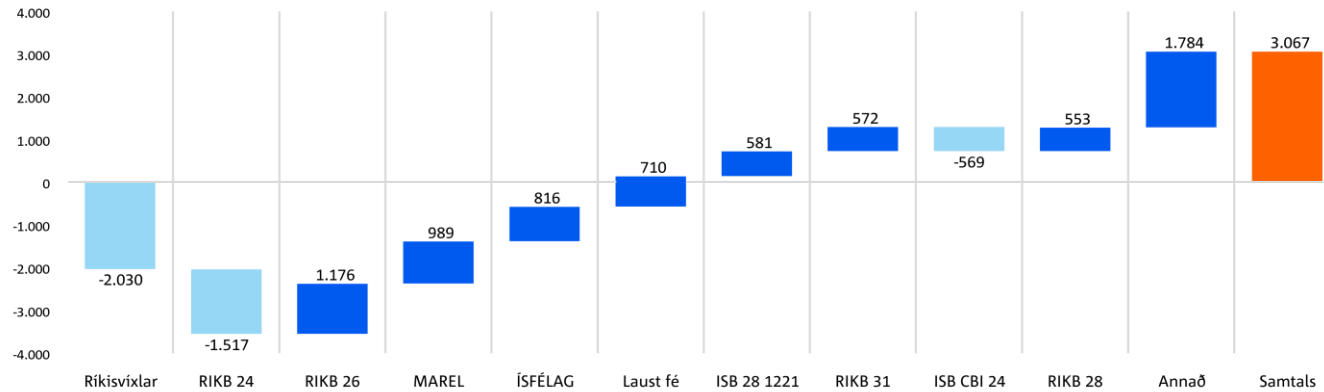
- » Afkoma á fjórðungnum umfram væntingar en í takt við þróun markaða
- » Góð niðurstaða skýrist að mestu vegna mjög góðrar afkomu af skráðum hlutabréfum
- » Eignasafnið 56,8 milljarðar kr. í lok fjórða fjórðungs

Vísitala

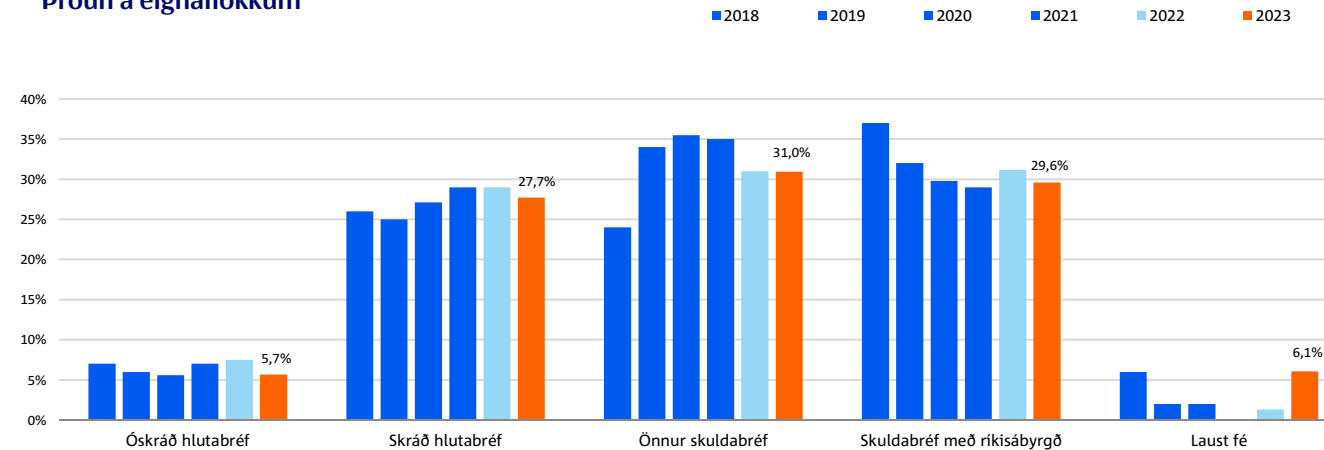
| Vísitala | Ávöxtun 4F |
|--------------------------------|------------|
| Markaðsvísitala Kviku | 7,9% |
| Hlutabréfavísitala Kviku | 10,7% |
| Ríkisskuldabréfavísitala Kviku | 3,9% |
| Skuldabréfavísitala Kviku | 3,7% |
| Úrvalsvísitala | 9,7% |

Breytingar á eignasafninu á 4F 2023

Stærstu breytingar innan eignasafns



Þróun á eignaflokkum

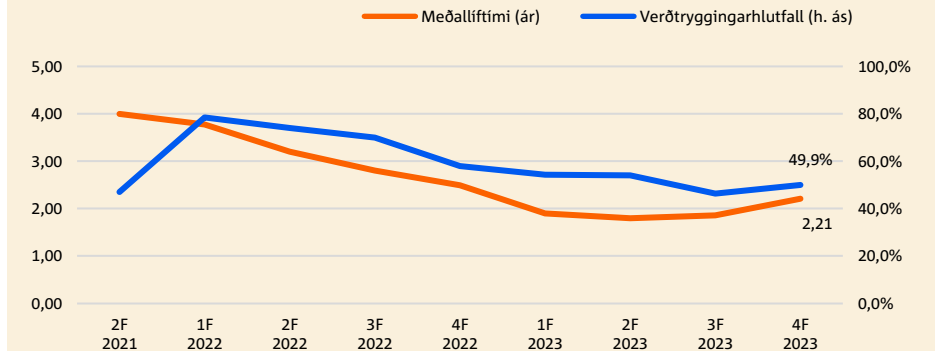


* Eignir á þessu yfirliti eru flokkaðar skv. eigin flokkun en ekki eins og í ársreikningi. Utan yfirlitsins er hlutdeild Sjóvá líf í eignum með eigin áhættu líftryggingataka og bankareikningar sem notaðir eru í daglegum rekstri.

Umtalsverðar breytingar í eignasafninu

- » Meðallíftími skuldabréfasafnsins hækkar úr 1,86 í 2,21 á fjórðungnum. Verðtryggingarhlutfallið hækkar einnig lítillega.
- » Staða í skráðum hlutabréfum aukin verulega, hrein kaup á fjórðungnum voru 2.341 m. kr. og afkoma 1.361 m. kr.

Meðallíftími og verðtryggingarhlutfall skuldabréfasafns



Afkoma af fjárfestingarstarfsemi - 12M 2023

| Fjárfestingareignir | 31.12.2022 | Hreyfingar | Afkoma | 31.12.2023 | Ávöxtun |
|---|---------------|------------|--------------|---------------|-------------|
| Laust fé** | 602 | 2.673 | 177 | 3.452 | 9,8% |
| Skuldabréf með ríkisábyrgð | 16.049 | -347 | 1.124 | 16.827 | 6,7% |
| Önnur skuldabréf | 15.952 | 404 | 1.239 | 17.595 | 7,5% |
| Skráð hlutabréf | 14.943 | -101 | 901 | 15.743 | 6,9% |
| Óskráð hlutabréf | 3.871 | -1.919 | 1.266 | 3.218 | 36,7% |
| Samtals | 51.418 | 710 | 4.707 | 56.834 | 9,0% |
| Aðrar fjárfestingatekjur og gengismunur | | | 93 | | |
| Fjárfestingatekjur samtals | | | 4.800 | | |

Stærstu óskráðu eignir

| Fjárfestingareignir | 31.12.2022 | Hreyfingar | Afkoma | 31.12.2023 | Gengi |
|--------------------------------|--------------|---------------|--------------|--------------|-----------|
| Controlant | 967 | 0 | -92 | 875 | 105,00 |
| Loðnuvinnslan | 408 | -5 | 5 | 408 | 16,00 |
| Origo | 0 | 391 | -0 | 391 | 87,00 |
| Hvatning | 346 | 0 | 23 | 369 | 1,50 |
| Carbon Recycling International | 0 | 275 | -3 | 272 | 23,86 USD |
| SÍA III | 317 | -148 | 59 | 229 | 208,13 |
| 105 Miðborg | 170 | 0 | 0 | 170 | 0,48 |
| Aðrar eignir | 1.834 | -2.433 | 1.274 | 675 | |
| Samtals | 3.871 | -1.919 | 1.266 | 3.218 | |

Ávöxtun af fjárfestingareignum í stýringu 9,0% á árinu

- » Afkoma á árinu góð í ljósi þróunar eignamarkaða og umfram viðmiðunarvísitölur
- » Óskráð hlutabréf skila bestu ávöxtuninni á árinu en afkoman er vel dreifð á milli eignaflokka

| Vísitala | Ávöxtun 12M |
|--------------------------------|-------------|
| Markaðsvísitala Kviku | 2,3% |
| Hlutabréfavísitala Kviku | -0,1% |
| Ríkisskuldabréfavísitala Kviku | 4,5% |
| Skuldabréfavísitala Kviku | 5,0% |
| Úrvalsvisitala (arðsleiðrétt) | 1,2% |

Fjárfestakynning 8. febrúar 2024

* Eignir á þessu yfirliti eru flokkaðar skv. eigin flokkun en ekki eins og í ársreikningi. Utan yfirlitsins er hlutdeild Sjóvá líf í eignum með eigin áhættu líftryggingataka og bankareikningar sem notaðir eru í daglegum rekstri.
 ** Laust fé þann 31.12.2023 samanstendur af lausu fé í ISK (948 m. kr.) og USD (2.504 m. kr.). Gengismunur vegna lauss fjár í USD kemur fram í afkomu af lausu fé.

Fjárhæðir í milljónum króna

Fjárfestingareignir samstæðu yfir 500 m.kr.

| Eignir | 31.12.2023 | 30.09.2023 | Hreyfingar | Afkoma | Hlutfall safns |
|------------------------------|------------|------------|------------|--------|----------------|
| RIKS 26 | 6.270 | 6.391 | -271 | 150 | 11,0% |
| Reiðufé* | 3.452 | 2.742 | 696 | 14 | 6,1% |
| Ríkisvixlar | 2.536 | 4.565 | -2.107 | 77 | 4,5% |
| ARION BANKI | 2.420 | 2.351 | -171 | 240 | 4,3% |
| RIKB 25 | 1.719 | 1.948 | -298 | 68 | 3,0% |
| ALVOTECH | 1.685 | 1.291 | 85 | 309 | 3,0% |
| RIKB 26 | 1.580 | 404 | 1.119 | 57 | 2,8% |
| EIMSKIP | 1.579 | 1.633 | -34 | -20 | 2,8% |
| LBANK CBI 24 | 1.499 | 1.512 | -45 | 32 | 2,6% |
| RIKB 24 | 1.455 | 2.971 | -1.575 | 59 | 2,6% |
| ÖLGERÐIN | 1.315 | 1.072 | -8 | 250 | 2,3% |
| BRIM | 1.210 | 1.042 | 23 | 145 | 2,1% |
| ISB CBF 27 | 1.207 | 1.207 | -30 | 30 | 2,1% |
| SÍLDARVINNSLAN | 1.106 | 1.350 | -196 | -48 | 1,9% |
| MAREL | 997 | 8 | 821 | 168 | 1,8% |
| ISB CBI 28 | 957 | 934 | - | 23 | 1,7% |
| RIKB 28 | 922 | 369 | 520 | 34 | 1,6% |
| Kvika Veðskuldabréf | 911 | 889 | - | 21 | 1,6% |
| CONTROLANT | 875 | 783 | - | 92 | 1,5% |
| ÍSFÉLAG | 816 | - | 809 | 6 | 1,4% |
| AMAROQ MINERALS | 787 | 685 | -37 | 139 | 1,4% |
| UR 151124 | 675 | 692 | -19 | 1 | 1,2% |
| LSS 34 | 671 | 596 | 57 | 18 | 1,2% |
| ISB GBF 27 | 660 | 702 | -61 | 19 | 1,2% |
| Stefnir Ríkisverðbréfasjóður | 598 | 586 | - | 12 | 1,1% |
| LBANK CB 27 | 592 | 566 | - | 26 | 1,0% |
| ISB 28 1221 | 581 | - | 580 | 1 | 1,0% |
| RIKB 31 | 572 | - | 565 | 7 | 1,0% |
| AL 101227 | 554 | 573 | -30 | 11 | 1,0% |

Fjárfestakynning 8. febrúar 2024

* Reiðufé þann 31.12.2023 samanstendur af reiðufé í ISK (948 m. kr.) og USD (2.504 m. kr.). Gengismunur kemur fram í afkomu af reiðufé.

Fjárhæðir í milljónum króna

Fjárfestingareignir samstæðu yfir 500 m.kr. - framhald

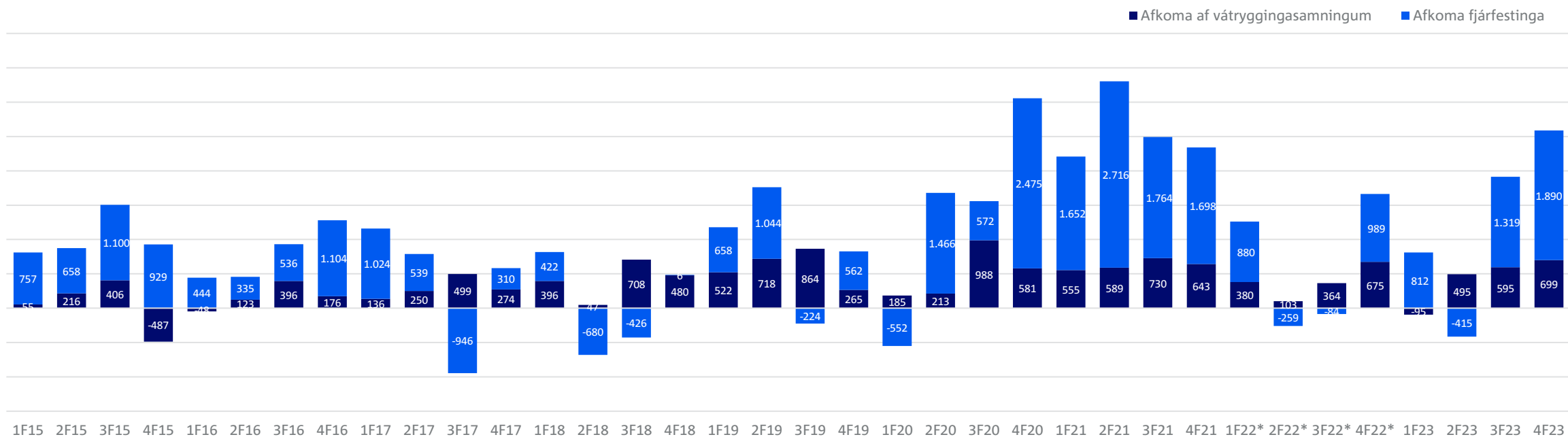
| Eignir | 31.12.2023 | 30.09.2023 | Hreyfingar | Afkoma | Hlutfall safns |
|---------------------|---------------|---------------|------------|--------------|----------------|
| ICESEA | 529 | 470 | 60 | -1 | 0,9% |
| ARION CBI 26 | 524 | 517 | -5 | 12 | 0,9% |
| HFF 24 | 519 | 508 | - | 12 | 0,9% |
| SÍMINN | 513 | 462 | 17 | 34 | 0,9% |
| AÐRAR EIGNIR | 14.549 | 13.947 | 200 | 401 | 25,6% |
| SAMTALS | 56.834 | 53.768 | 666 | 2.401 | 100% |

Fjárfestakynning 8. febrúar 2024

Samantekt

Hermann Björnsson, forstjóri

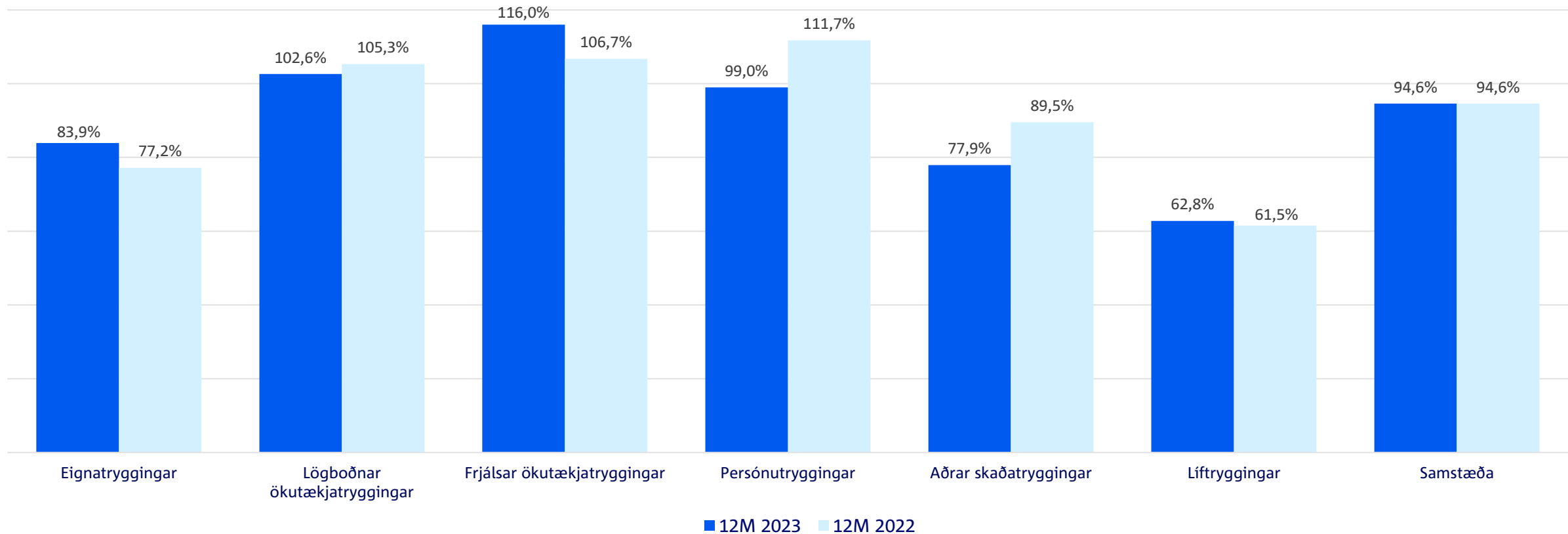
Samsetning afkomu fyrir skatta



* Samanburðarfjárhæðir frá árinu 2022 hafa verið endurgerðar vegna upptöku IFRS 17 og IFRS 9

Samsett hlutfall

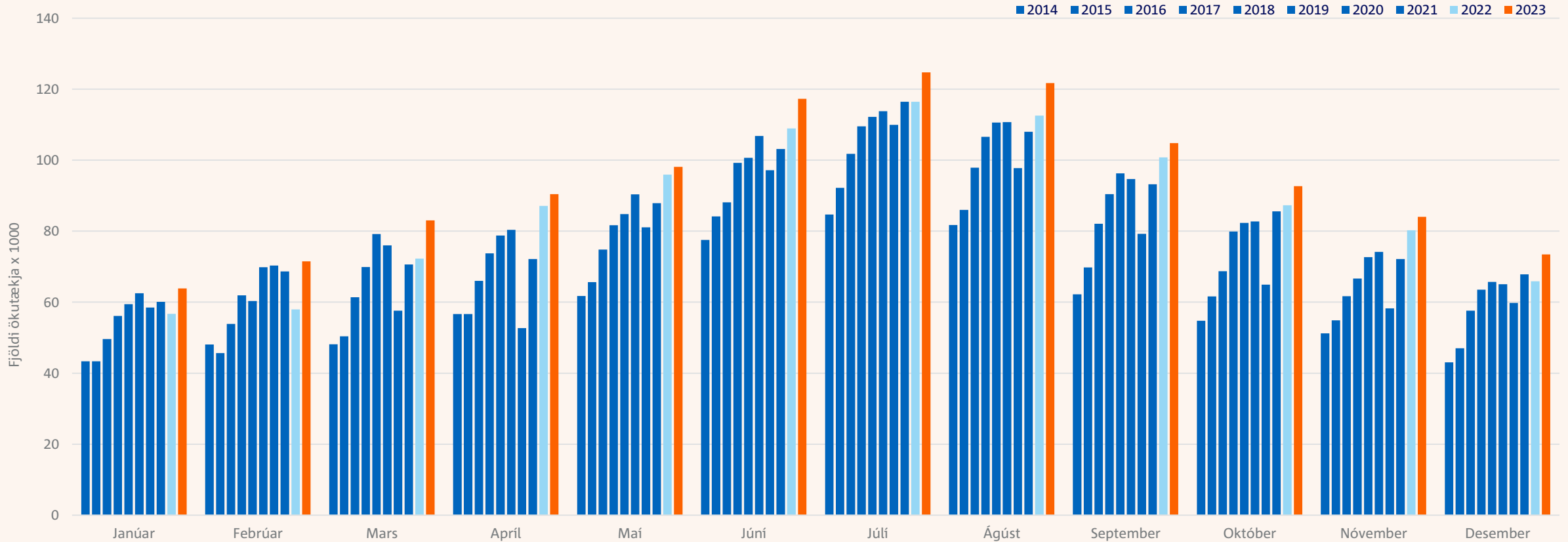
12M 2023 og 12M 2022 eftir váttryggingagreinum



Umferð um hringveginn

Mesta umferð á einu ári síðan mælingar hófust - umferðin jókst um 8% frá fyrra ári

Samanlögð umferð um 16 talningarsvæði um allt land*



* heimild: Vegagerðin (www.vegagerdin.is)

Þjónustufyrirtæki í fremstu röð



Afkoma 12M

4.626 m.kr.
afkoma eftir skatta

1.695 m.kr.
hagnaður af
váttryggingasamningum fyrir skatta

3.606 m.kr.
hagnaður af fjárfestingum fyrir
skatta

94,6%
samsett hlutfall



Arður

Stjórn leggur til arð sem nemur
um **2.450 m.kr.** (2,12 kr. á hlut)

Gjaldþolshlutfall **1,40** eftir
fyrirhugaða arðgreiðslu

Óskað hefur verið eftir viðeigandi
heimild frá Fjármálaeftirlitinu til
þess að hefja endurkaup



Horfur

Horfur fyrir árið 2024 gera ráð fyrir
að afkoma af
váttryggingasamningum fyrir
skatta verði **1.100-1.600 m.kr.**
og samsett hlutfall um **95-97%**

Ekki verða birtar horfur fyrir
afkomu af fjárfestingastarfsemi
félagsins en áætlanir gera ráð fyrir
að ávöxtun fjárfestingareigna í
stýringu verði 9% á ári til lengri
tíma miðað við núverandi
vaxtastig og fjárfestingastefnu

Þá má ætla að áhrif áfallinna vaxta
(vöxtun) váttryggingaskuldar verði
neikvæð um 1.600-1.800 m.kr.
miðað við óbreytt vaxtastig og
stærð váttryggingaskuldarinnar



Árið 2024

Eftir sem áður leggjum við áherslu
á arðbæran og skynsaman
váttryggingarekstur

Stafrænar lausnir, vörubrúun og
persónuleg þjónusta við
viðskiptavinum, á þeirra forsendum,
mun skipta sköpum

Áhersla á að sporna gegn auknum
tjónakostnaði og auka ánægju
viðskiptavina, með því að mæta
þörfum og vera til staðar á þeirra
forsendum

20%

Fasteignaskoðana framkvæmdar með Innsýn og sparaði akstur um 42.000 km

Snjalltrygging

Ný tryggingavara fyrir ungt fólk kynnt á árinu

78%

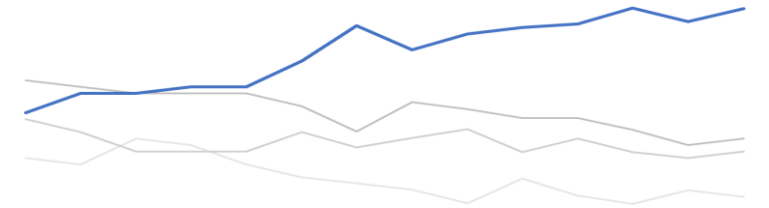
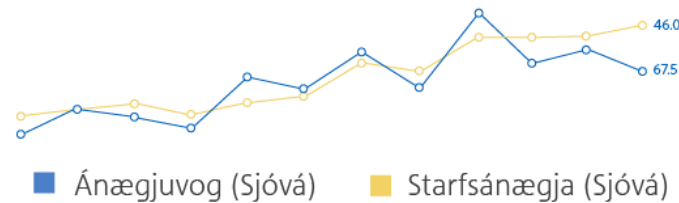
Viðskiptavina nýttu rafræna tjónaskráningu árið 2023



2017 | 2018 | 2019 | 2020 | 2021 | 2022 | 2023

Efst fjármálafyrirtækja í Íslensku ánægjuvoginni sjöunda árið í röð

Starfsánægja og árangur í Ánægjuvoginni helst í hendur



Sjóvá er fyrsta val á íslenskum tryggingamarkaði*

Fjöldi útibúa – sameinað Sjóvá

Bættar samskiptaleiðir, m.a. með nýrri tækninálgun, bæta þjónustu um allt land

Áhættuskoðanir fyrirtækja

85 fyrirtæki áhættuskoðuð sérstaklega

Fyrirmyndarfyrirtæki í góðum stjórnarháttum

Stjórnvísí, Viðskiptaráð, SA og Nasdaq Iceland veita viðurkenningarnar

Spurningar

fjarfestar@sjova.is

SJÓVÁ

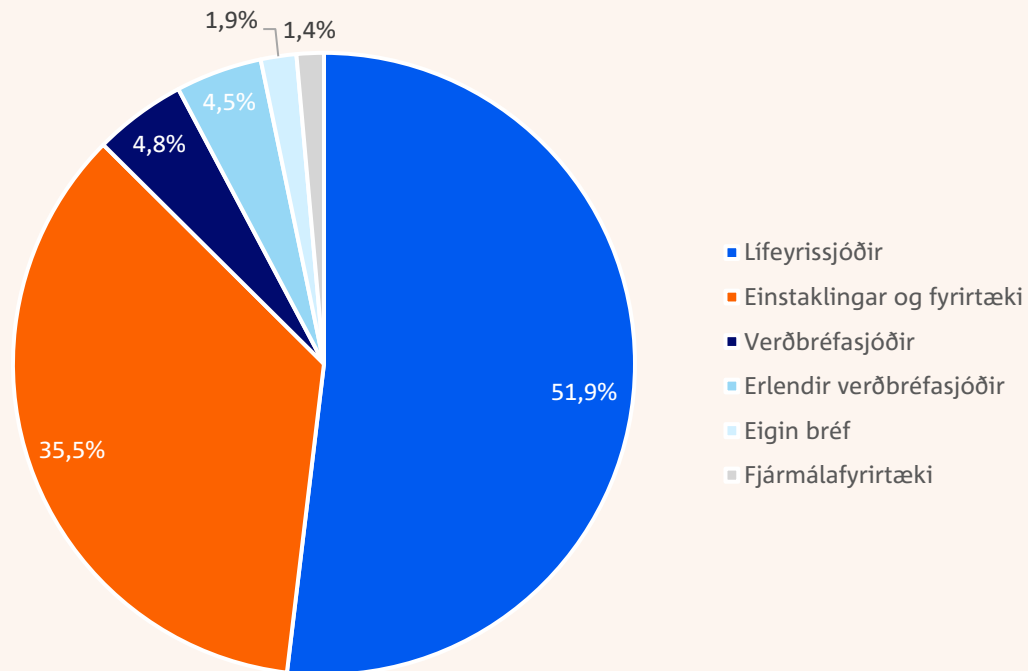
Fjárfestakynning 8. febrúar 2024

Viðaukar

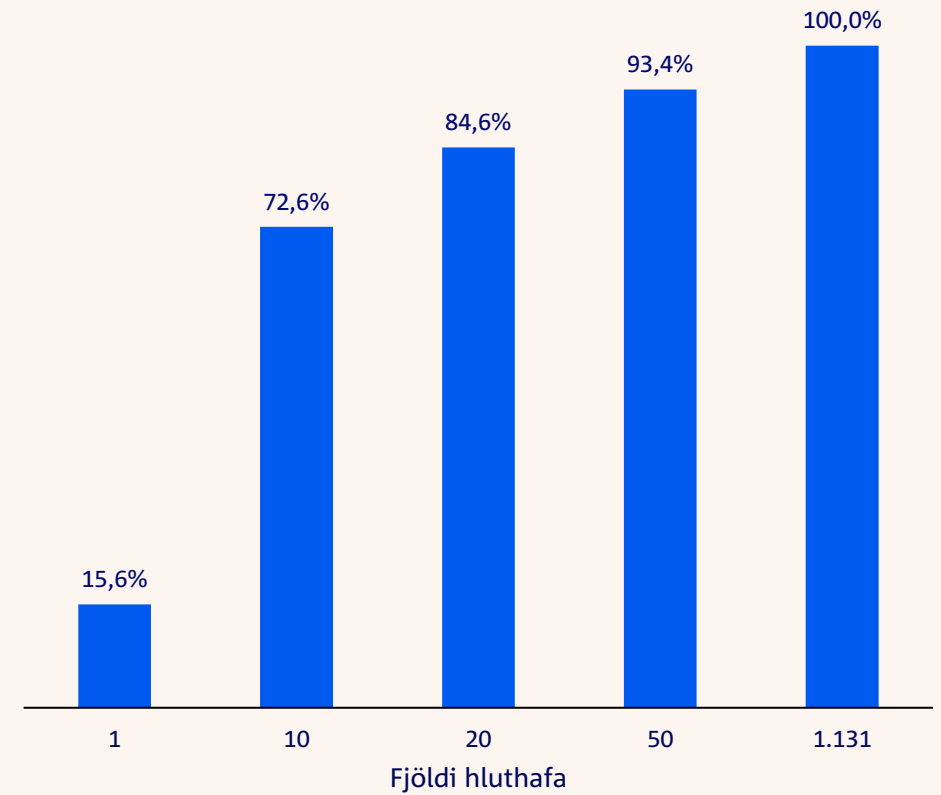
Dreifing hlutafjareignar

1.131 hluthafar 8. febrúar 2024

Hlutafjareign

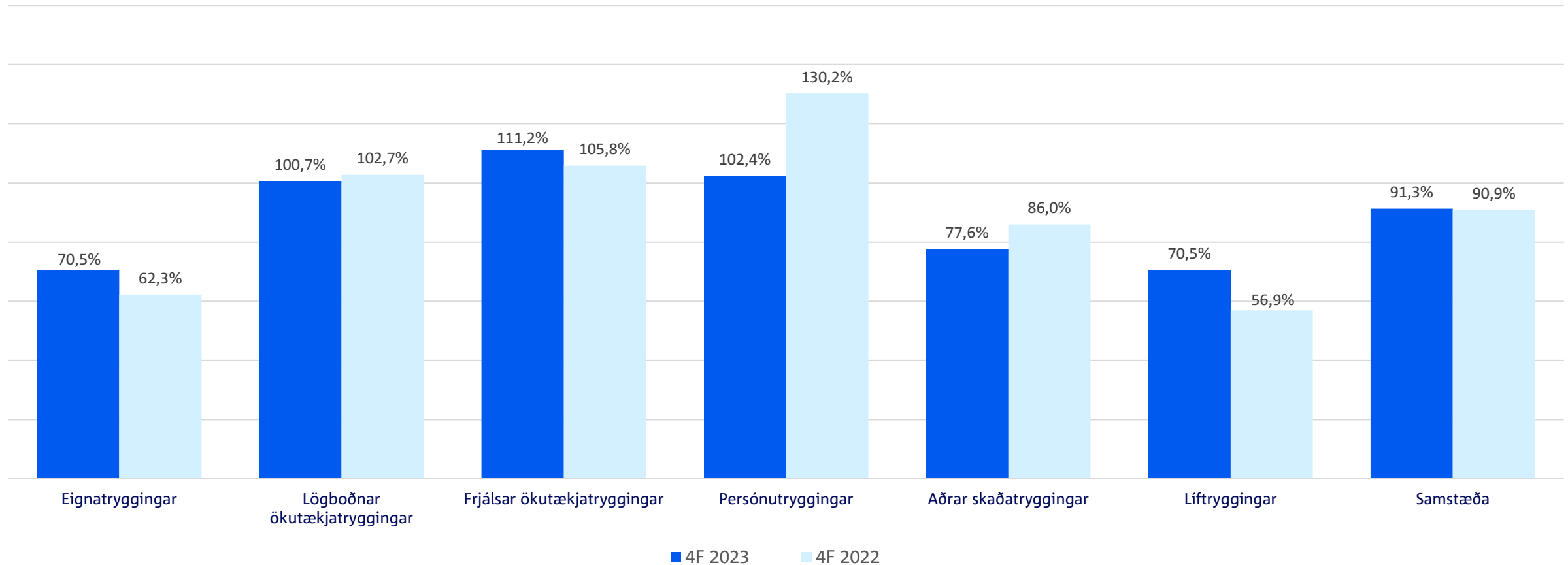


Samanlögð hlutafjareign



Samsett hlutfall

4F 2023 og 4F 2022 eftir váttryggingagreinum



Fyrirvarar

- » Upplýsingarnar í þessari kynningu byggja á heimildum sem Sjóvá telur áreiðanlegar á hverjum tíma en ekki er hægt að tryggja að þær séu óskeikular. Allar upplýsingar í kynningu þessari eru eign Sjóvár. Upplýsingarnar sem í henni eru eða kynninguna alla er óheimilt að afrita, breyta eða dreifa á nokkurn hátt, hvorki að hluta til né öllu leyti.
- » Kynning þessi eru eingöngu hugsuð til upplýsingagjafar. Henni er ekki að neinu leyti ætlað að fela í sér loforð eða ráðgjöf né heldur með neinu móti að vera grundvöllur fyrir ákvarðanatöku þeirra sem fá hana í hendur. Margir mismunandi þættir geta valdið því að sú mynd sem kynning þessi gefur af stöðu félagsins og framtíðarhorfum getur breyst verulega svo sem, en ekki eingöngu, vegna almennrar efnahagsþróunar, tjónaþróunar, breytinga í samkeppinsumhverfi, breytinga á endurtryggingamörkuðum, breytinga á fjármálamörkuðum, lagabreytinga og breytinga á réttarframkvæmd. Verði einhver þessara áhættu- eða óvissuþátta, einn eða fleiri, að veruleika eða undirliggjandi framtíðarvæntingar stjórnenda reynast ekki réttar, getur það leitt til verulegra frávika varðandi fjárhagsstöðu félagsins og árangur í starfsemi þess frá því sem greinir í kynningu þessari.
- » Sjóvá áréttar að staðhæfingar sem finna má í þessari kynningu gilda eingöngu á þeim tímapunkti sem kynningin er gefin út og takmarkast gildi þeirra við það sem segir í fyrirvara þessum. Sjóvá ber ekki skylda til að uppfæra að neinu leyti álit stjórnenda um framtíðarhorfur félagsins, sem fram kunna að koma í kynningu þessari, né gefa út leiðréttingar á villum eða ónákvæmum upplýsingum, sem síðar kunna að koma í ljós nema það sé skylt lögum samkvæmt.
- » Með móttöku kynningar þessarar staðfestir viðkomandi að hann sé bundinn framangreindum fyrirvörum og takmörkunum.