

---

Ferðafólki á hálendinu fjölgar ár frá ári og þar með eykst hættan á slysum og óhöppum.

Þess vegna höfum við stutt Hálendisvakt björgunarsveitanna í sumar til að auka öryggi ferðalanga.

---



---

# Annar ársfjórðungur 2015

## Fjárfestakynning

---



## Afkoma

- Hagnaður 756 m.kr.
- 887 m.kr. hagnaður fyrir skatta og afskrift óefnislegra eigna
- Hagnaður af váttryggingastarfsemi fyrir skatta 216 m.kr.

## Samsett hlutfall

- Samsett hlutfall 100,8%
- Kostnaðarhlutfall lækkar á milli ára
- Hækkun tjónakostnaðar hækkar samsett hlutfall

Góð  
afkoma af  
fjárfestingar-  
starfsemi

## Fjárfestingar

- Fjárfestingartekjur 963 m.kr.
- Ávöxtun safnsins 2,6%
- Aukið við eign í skráðum hlutabréfum og óverðtryggðum ríkisskuldabréfum

## Þróun tjóna

- Vetur náði langt inn í fjórðunginn
- Mikil aukning í akstri og aukin tjónatíðni

# Helstu niðurstöður annars ársfjórðungs 2015

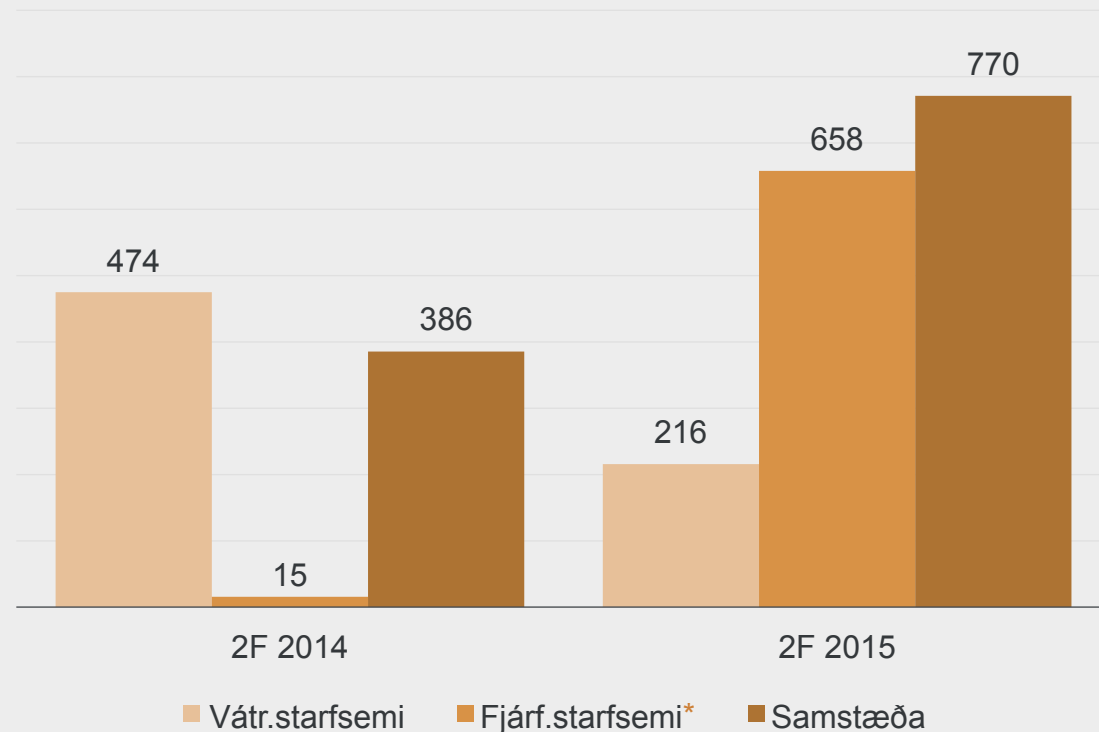
## Góð afkoma af fjárfestingum

SIÓVÁ

Lykiltölur úr rekstri

Afkoma	2F 2015	2F 2014
Hagnaður	756	329
Hagnaður á hlut (kr.)	0,47	0,21
Hagnaður fyrir skatta og afskrift óefnislegra eigna	887	503
Hagnaður af váttryggingastarfsemi	216	474
Hagnaður af fjárfestingarstarfsemi	658	15
<b>Efnahagur</b>		
Ávöxtun eigin fjár á ársgrundvelli	18,3%	7,9%
Ávöxtun eigin fjár leiðrétt fyrir óefnislegum eignum og afskriftum	30,0%	12,9%
<b>Hlutföll</b>		
Samsett hlutfall samstæðu	100,8%	91,5%
Eiginfjárlutfall samstæðu	34,3%	30,8%**
Gjaldþolshlutfall móðurfélags	4,97	4,59**

### Afkoma starfspáttu fyrir tekjuskatt



\*Leiðrétt fyrir afskrift óefnislegra eigna

\*\*1F 2015

# Helstu niðurstöður fyrri árshelming 2015

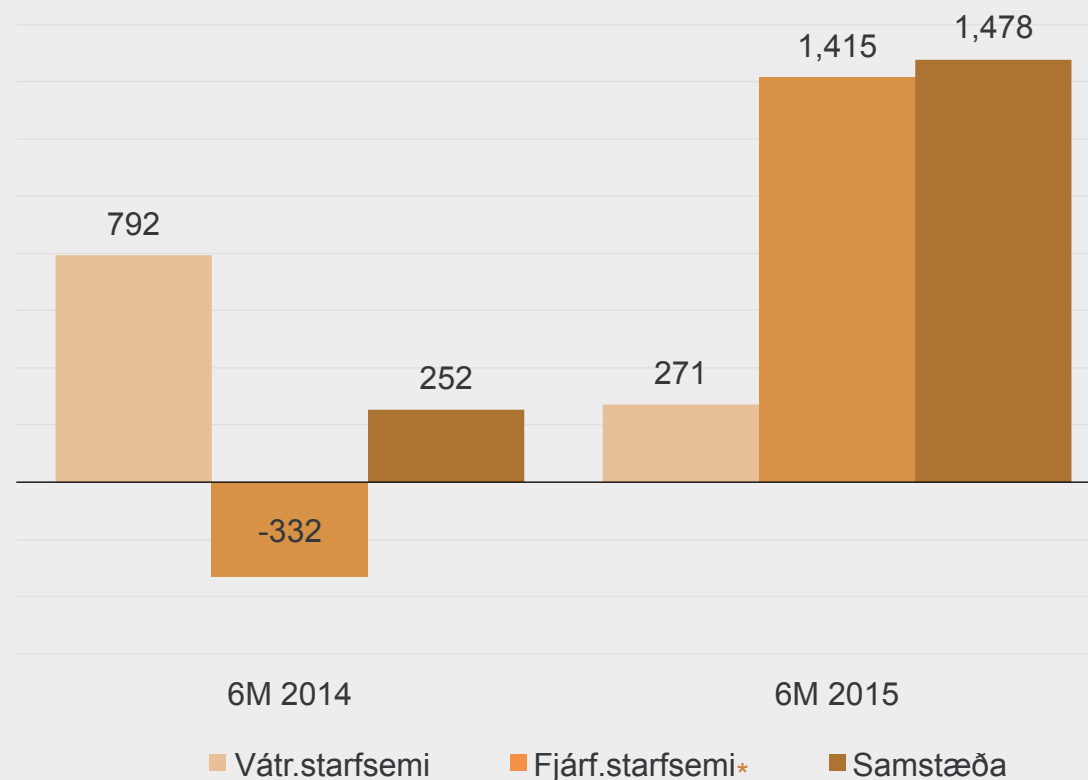
## Tjónaþungur árshelmingur

SJÓVÁ

Lykiltölur úr rekstri

Afkoma	6M 2015	6M 2014
Hagnaður	1.380	205
Hagnaður á hlut (kr.)	0,87	0,13
Hagnaður fyrir skatta og afskrift óefnislegra eigna	1.710	487
Hagnaður af váttryggingastarfsemi	271	792
Hagnaður af fjárfestingarstarfsemi	1.415	-332
<b>Efnahagur</b>		
Ávöxtun eigin fjár á ársgrundvelli	16,7%	2,4%
Ávöxtun eigin fjár leiðrétt fyrir óefnislegum eignum og afskriftum	24,1%	5,8%
<b>Hlutföll</b>		
Samsett hlutfall samstæðu	102,5%	94,0%
Eiginfjárlutfall samstæðu	34,3%	40,2%**
Gjaldþolshlutfall móðurfélags	4,97	4,27**
SII gjaldþolshlutfall samstæðu	1,49	1,88**

### Afkoma starfspáttu fyrir tekjuskatt



\*Leiðrétt fyrir afskrift óefnislegra eigna

\*\*Í upphafi árs

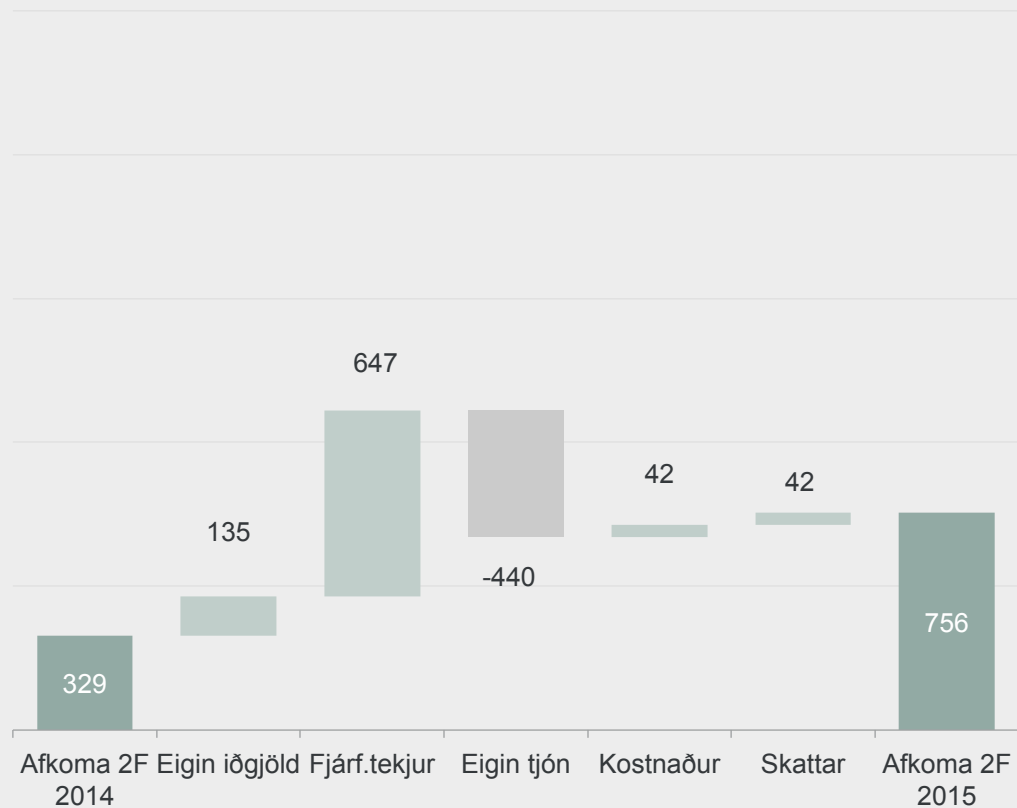
## Fjárfestingarstarfsemi yfir væntingum

### Raunvöxtur eigin iðgjalda 3,1%

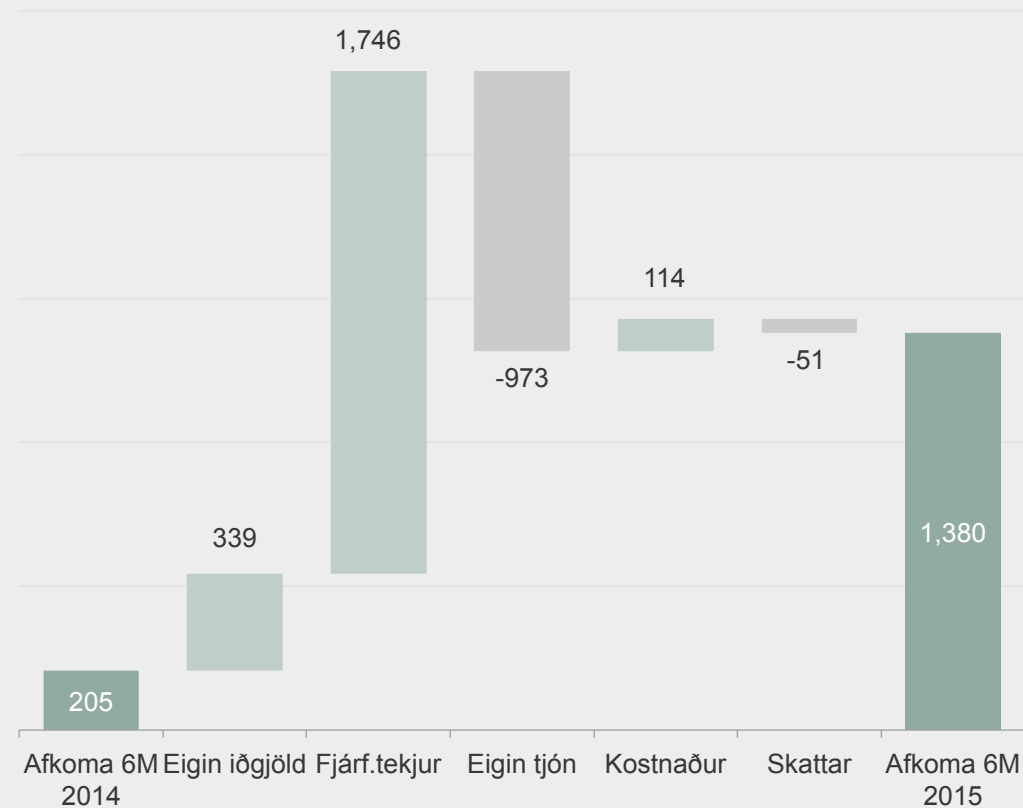
SIÓVÁ

	2F 2015	2F 2014	%	6M 2015	6M 2014	%
Iðgjöld tímabilsins	3.499	3.366	4,0%	6.958	6.670	4,3%
Eigin iðgjöld	3.312	3.165	4,6%	6.603	6.253	5,6%
Fjárfestingartekjur	963	317		2.003	258	
<b>Heildartekjur</b>	<b>4.273</b>	<b>3.491</b>	<b>22,4%</b>	<b>8.614</b>	<b>6.528</b>	<b>31,9%</b>
Tjón tímabilsins	-2.529	-2.134	18,6%	-5.145	-4.260	20,8%
Eigin tjón	-2.514	-2.074	21,2%	-5.134	-4.161	23,4%
Rekstrarkostnaður	-989	-1.031	-4,1%	-2.001	-2.115	-5,4%
Þar af afskriftir óefnislegra eigna	-104	-104		-207	-207	
<b>Heildargjöld</b>	<b>-3.503</b>	<b>-3.105</b>	<b>12,8%</b>	<b>-7.135</b>	<b>-6.276</b>	<b>13,7%</b>
<b>Afkoma fyrir skatta</b>	<b>770</b>	<b>386</b>		<b>1.478</b>	<b>252</b>	
<b>Afkoma eftir skatta</b>	<b>756</b>	<b>329</b>		<b>1.380</b>	<b>205</b>	
Tjónahlutfall	72,3%	63,4%		73,9%	63,9%	
Endurtryggingahlutfall	5,0%	3,9%		4,8%	4,5%	
Kostnaðarhlutfall	23,5%	24,2%		23,8%	25,6%	
<b>Samsett hlutfall</b>	<b>100,8%</b>	<b>91,5%</b>		<b>102,5%</b>	<b>94,0%</b>	
Ávöxtun eigin fjár	18,3%	7,9%		16,7%	2,4%	
Leiðrétt ávöxtun eigin fjár	30,0%	12,9%		24,1%	5,8%	
Gjaldþolshlutfall móðurfélags	4,97	5,65		4,97	5,65	

Afkomubró 2F 2014 til 2F 2015



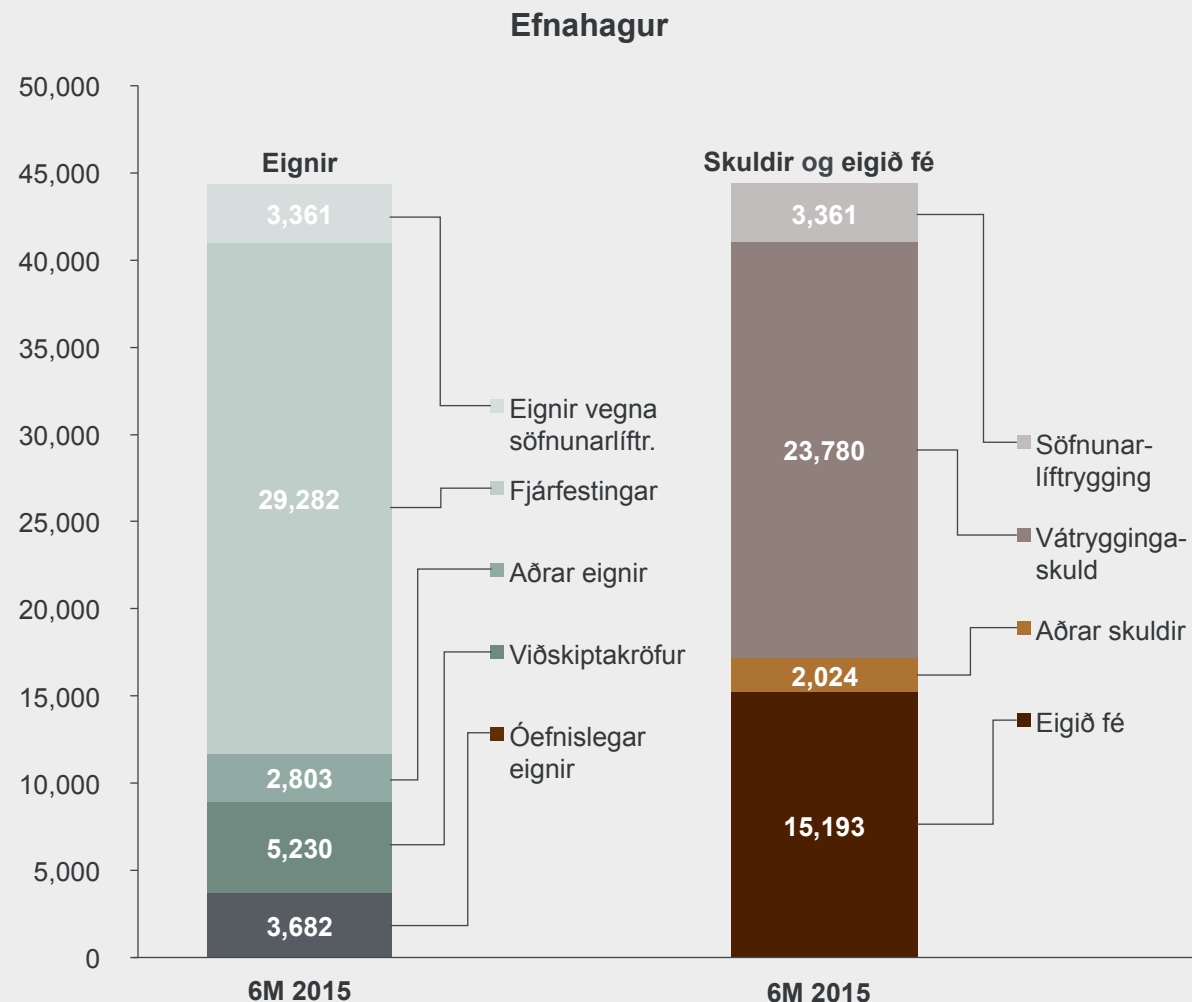
Afkomubró 6M 2014 til 6M 2015



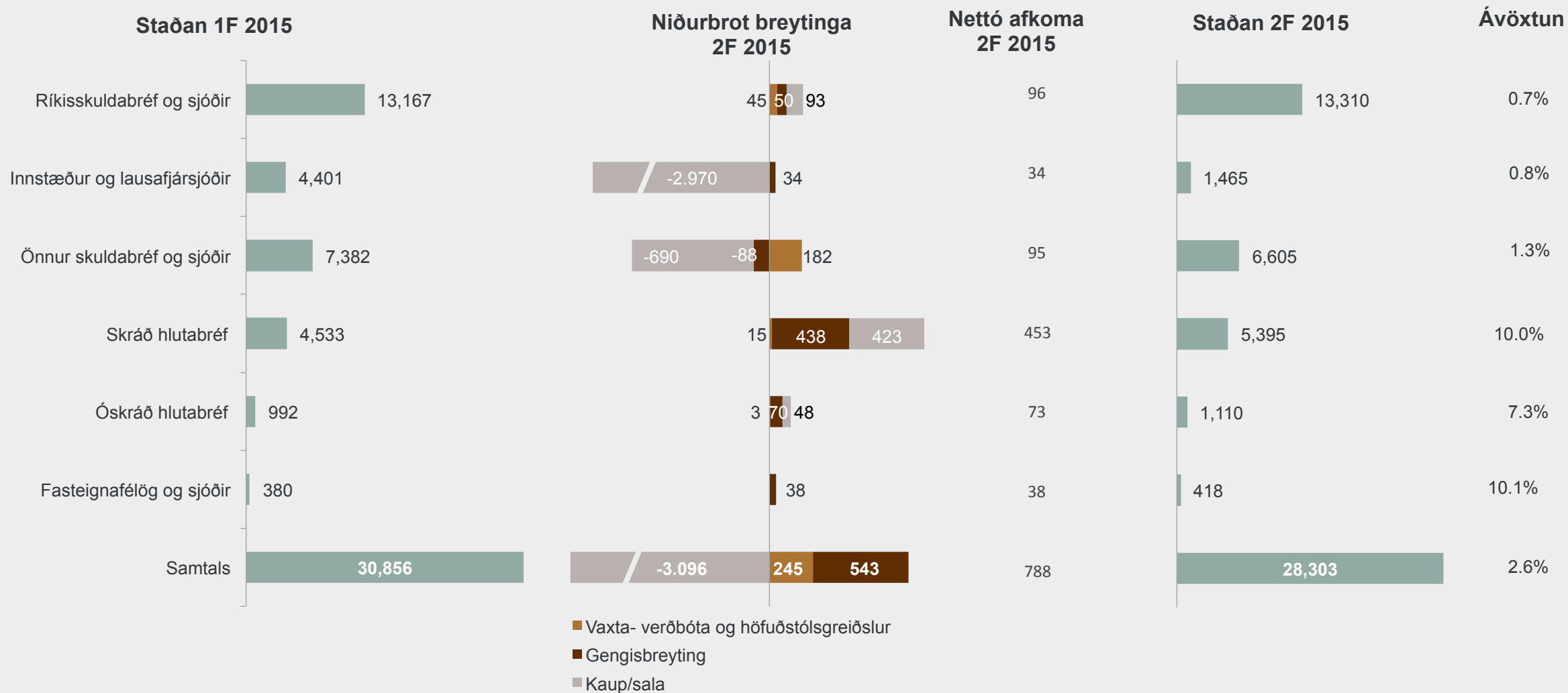
Eignir	6M 2015	2014
Rekstrarfjármunir	626	637
Viðskiptavild	244	244
Óefnislegar eignir	3.682	3.908
Fjárfestingar	32.643	33.946
Endurtryggingaeygnir	937	853
Viðskiptakröfur	5.230	3.677
Handbært fé	996	986
<b>Heildareignir</b>	<b>44.359</b>	<b>44.251</b>

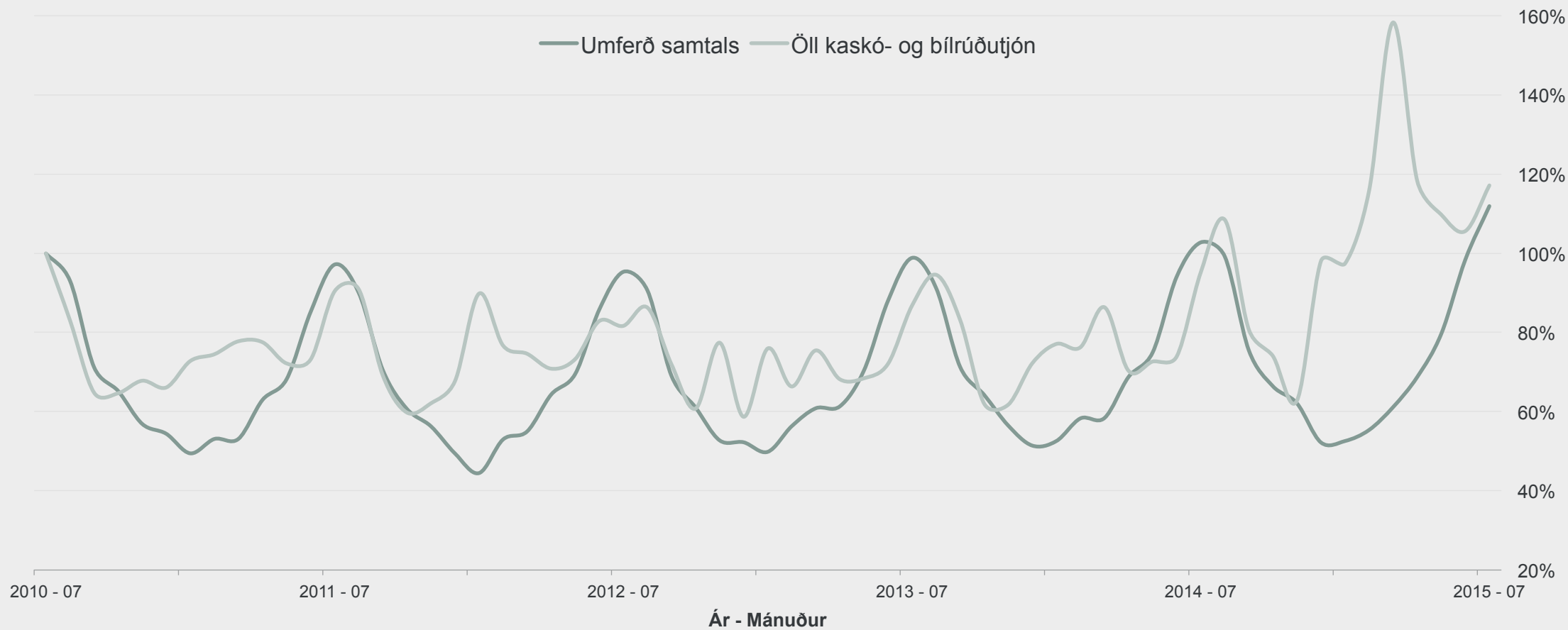
Eigið fé	6M 2015	2014
Hlutfé	1.593	1.593
Óráðstafað eigið fé	13.601	16.218
<b>Eigið fé samtals</b>	<b>15.193</b>	<b>17.810</b>

Skuldir	6M 2015	2014
Vátryggingaskuld	23.780	21.671
Söfnunarlíftrygging	3.361	3.120
Tekjuskattskuldbinding	434	336
Viðskiptaskuldir og aðrar skuldir	1.591	1.314
<b>Skuldir samtals</b>	<b>29.165</b>	<b>26.441</b>
<b>Skuldir og eigið fé</b>	<b>44.359</b>	<b>44.251</b>









### Afkoma

- Hagnaður 1.380 m.kr.
- 1.710 m.kr. hagnaður fyrir skatta og afskrift óefnislegra eigna
- Hagnaður af váttryggingastarfsemi fyrir skatta 271 m.kr.

### Samsett hlutfall

- Samsett hlutfall 102,5%
- Kostnaðarhlutfall lækkar á milli ára
- Hækkun tjónakostnaðar hækkar samsett hlutfall

Góð  
afkoma af  
fjárfestingar-  
starfsemi

### Fjárfestingar

- Fjárfestingartekjur 2.003 m.kr.
- Ávöxtun safnsins 5,7%
- Aukið við eign í skráðum hlutabréfum og óverðtryggðum ríkisskuldabréfum

### Horfur 2015

- Óbreyttar horfur um iðgjöld og afkomu
  - Iðgjöld halda í við verðlag
  - Afkoma 2.000 til 2.600 m.kr. fyrir skatta
- Ólíklegt að horfur um samsett hlutfall náist
- Endurkaupaáætlun í gangi



---

## Spurningar

---





---

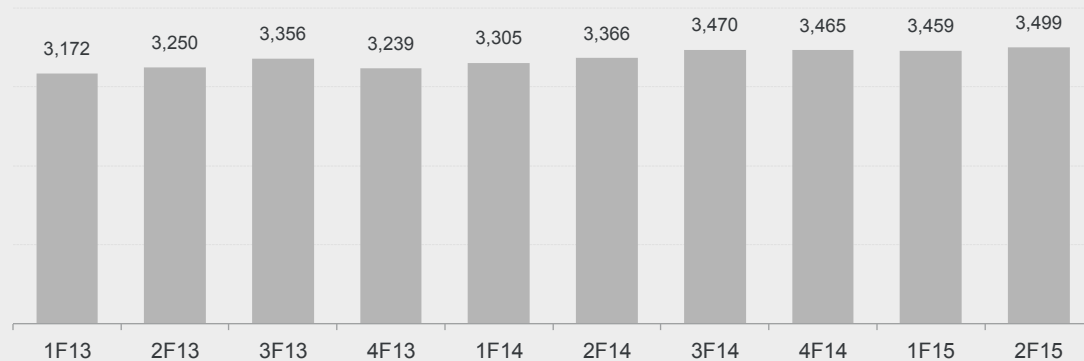
## Fjárfesta- kynning

Viðaukar  
og fyrirvari

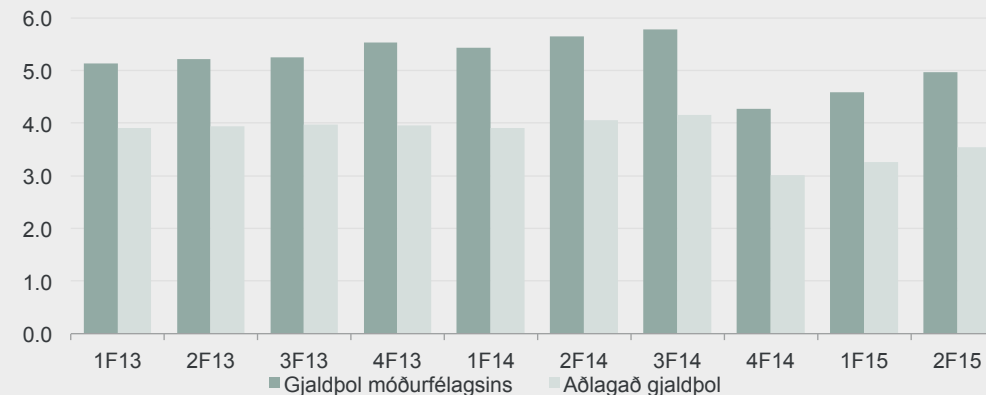
---



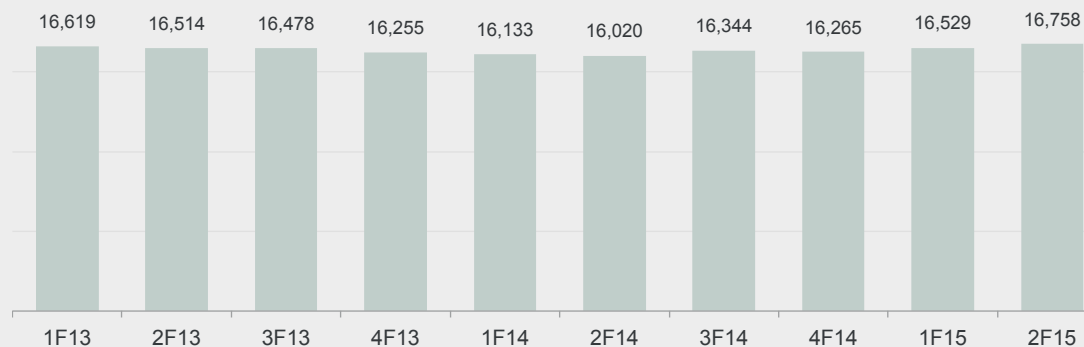
### lögjöld



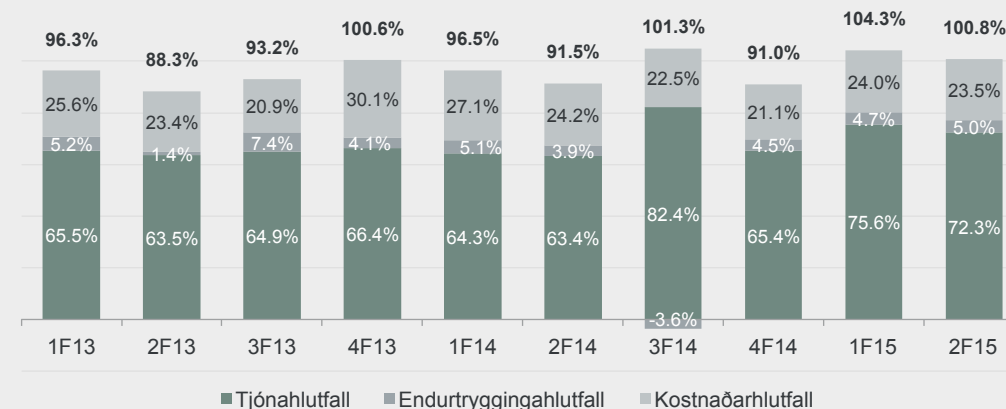
### Gjaldþolshlutfall



### Tjónaskuld



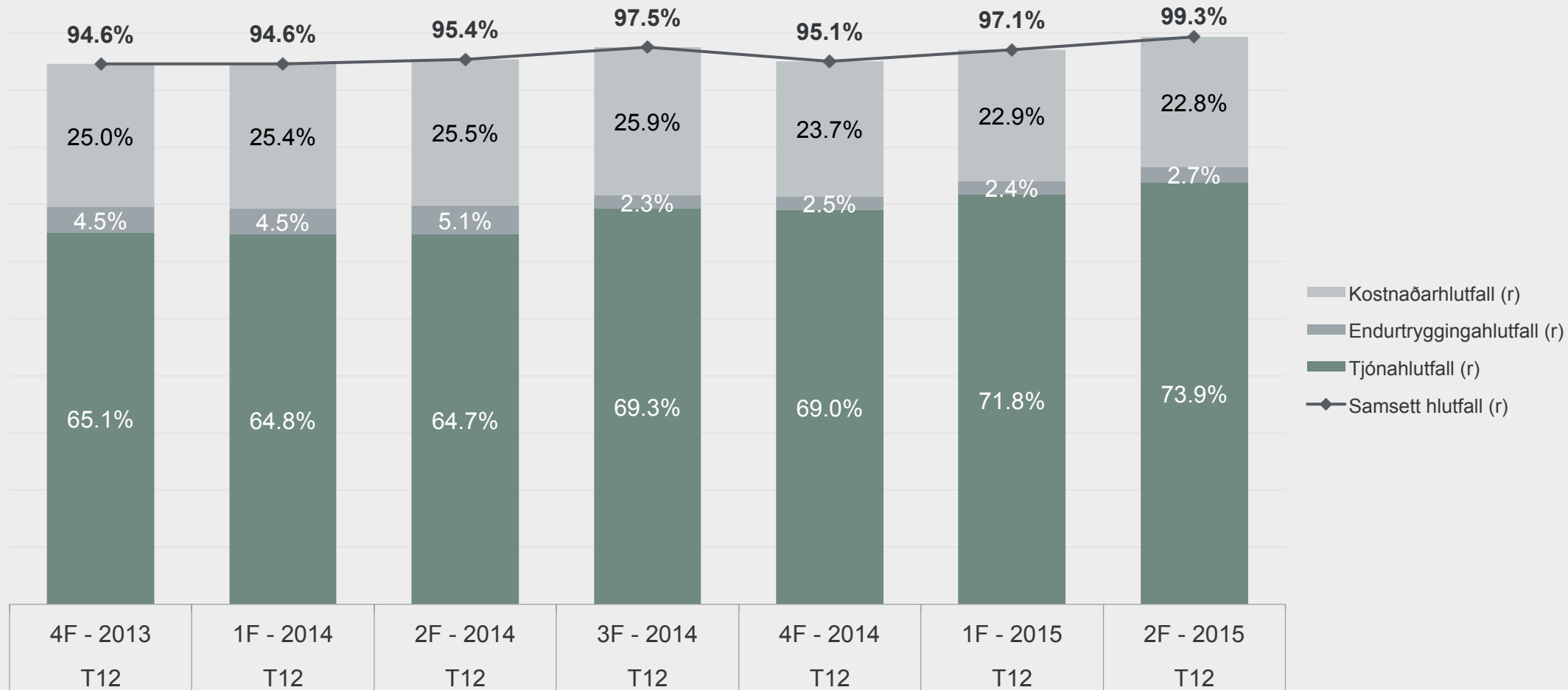
### Hlutföll



	2F 2015	1F 2015	4F 2014	3F 2014	2F 2014	1F 2014	4F 2013	3F 2013	2F 2013	1F 2013
Iðgjöld tímabilsins	3.499	3.459	3.465	3.470	3.366	3.505	3.239	3.356	3.250	3.172
Eigin iðgjöld	3.312	3.291	3.262	3.311	3.165	3.088	3.032	3.107	3.001	2.928
Fjárfestingartekjur	963	1.040	566	473	317	-60	285	1.011	82	812
<b>Heildartekjur</b>	<b>4.273</b>	<b>4.341</b>	<b>3.829</b>	<b>3.790</b>	<b>3.491</b>	<b>3.037</b>	<b>3.339</b>	<b>4.148</b>	<b>3.115</b>	<b>3.779</b>
Tjón tímabilsins	-2.529	-2.615	-2.266	-2.858	-2.134	-2.127	-2.151	-2.177	-2.065	-2.078
Eigin tjón	-2.514	-2.621	-2.221	-2.582	-2.074	-2.087	-2.097	-2.205	-1.891	-2.036
Rekstrarkostnaður af váttryggingastarfsemi	-823	-830	-730	-779	-815	-895	-974	-703	-769	-813
<b>Heildargjöld</b>	<b>-3.503</b>	<b>-3.633</b>	<b>-3.113</b>	<b>-3.533</b>	<b>-3.105</b>	<b>-3.170</b>	<b>-3.316</b>	<b>-3.058</b>	<b>-2.834</b>	<b>-3.026</b>
<b>Afkoma eftir skatta</b>	<b>756</b>	<b>624</b>	<b>614</b>	<b>209</b>	<b>329</b>	<b>-124</b>	<b>96</b>	<b>851</b>	<b>225</b>	<b>617</b>
Heildareignir	44.359	46.902	44.251	44.054	44.109	44.490	42.705	43.342	42.648	42.773
Fjárfestingar	32.643	35.124	33.946	31.199	29.946	29.926	30.010	28.237	27.042	27.220
Handbært fé	996	874	986	2.843	3.711	3.207	3.087	4.777	4.691	3.958
Eigið fé	15.193	14.437	17.810	17.196	16.987	16.657	16.781	16.710	15.748	15.609
Váttryggingaskuld	23.780	23.765	21.671	22.686	22.990	23.244	21.467	22.507	23.080	23.166
Tjónahlutfall	72,3%	75,6%	65,4%	82,4%	63,4%	64,3%	66,4%	64,9%	63,5%	65,5%
Endurtryggingahlutfall	5,0%	4,7%	4,5%	-3,6%	3,9%	5,1%	4,1%	7,4%	1,4%	5,2%
Kostnaðarhlutfall	23,5%	24,0%	21,1%	22,5%	24,2%	27,1%	30,1%	20,9%	23,4%	25,6%
<b>Samsett hlutfall</b>	<b>100,8%</b>	<b>104,3%</b>	<b>91,0%</b>	<b>101,3%</b>	<b>91,5%</b>	<b>96,5%</b>	<b>100,6%</b>	<b>93,2%</b>	<b>88,3%</b>	<b>96,3%</b>
Ávöxtun eigin fjár	18,3%	15,5%	14,5%	4,9%	7,8%	-3,0%	2,2%	19,7%	5,5%	16,1%
Leiðrétt ávöxtun eigin fjár	30,0%	22,8%	20,4%	8,9%	12,9%	-1,3%	5,7%	31,5%	11,0%	26,1%
Gjaldþolshlutfall móðurfélags	4,97	4,59	4,27	5,78	5,65	5,44	5,53	5,25	5,21	5,13

# Samsett hlutfall

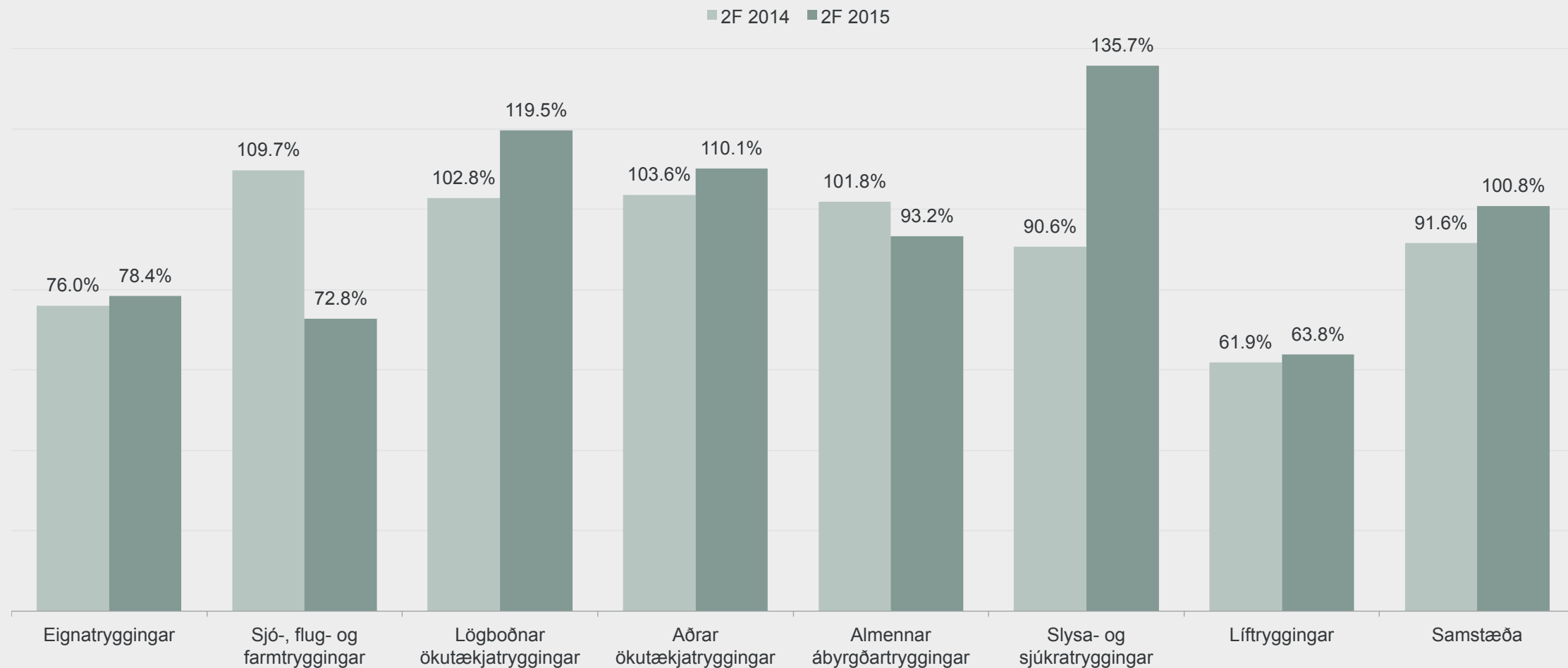
12 mánaða – hlaupandi síðustu tímabila





## Samsett hlutfall 2F 2014 og 2F 2015 eftir greinum

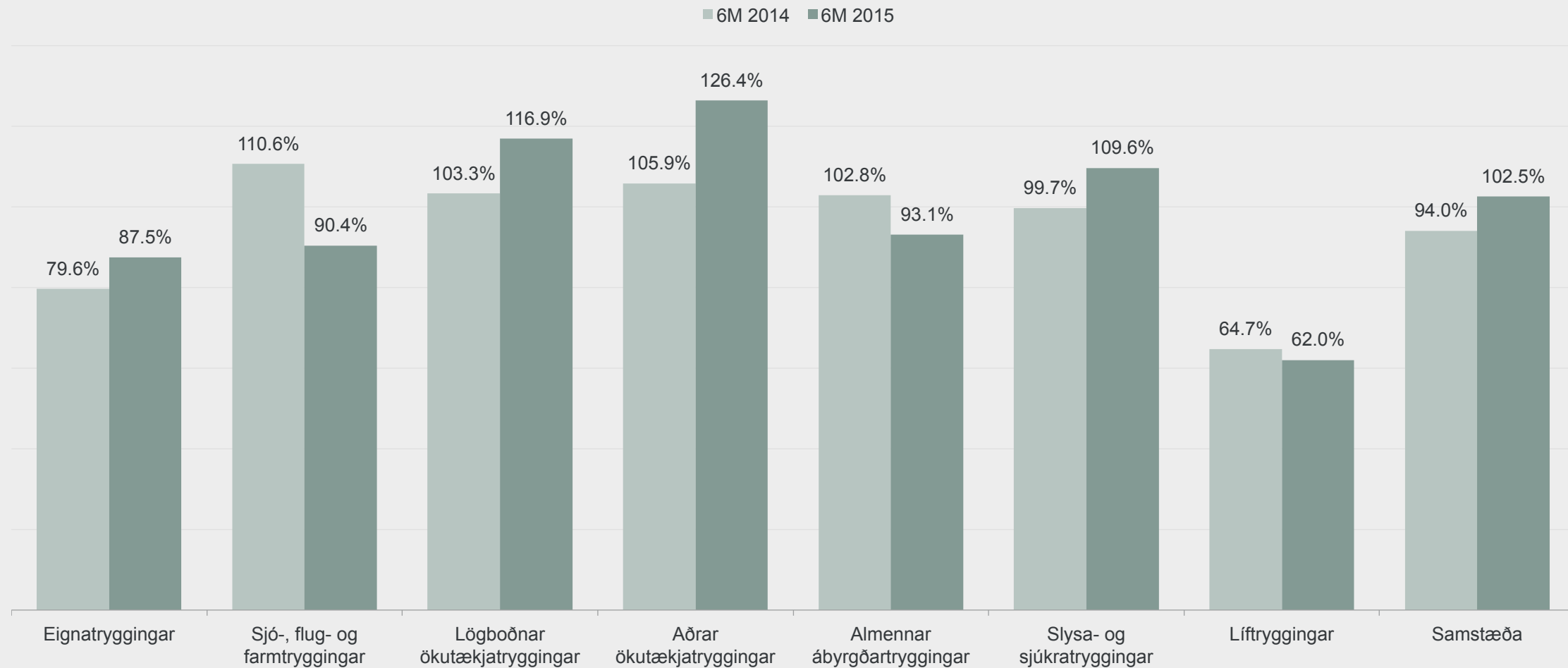
SJÓVÁ



# Samsett hlutfall

## 6M 2014 og 6M 2015 eftir greinum

SIÓVÁ

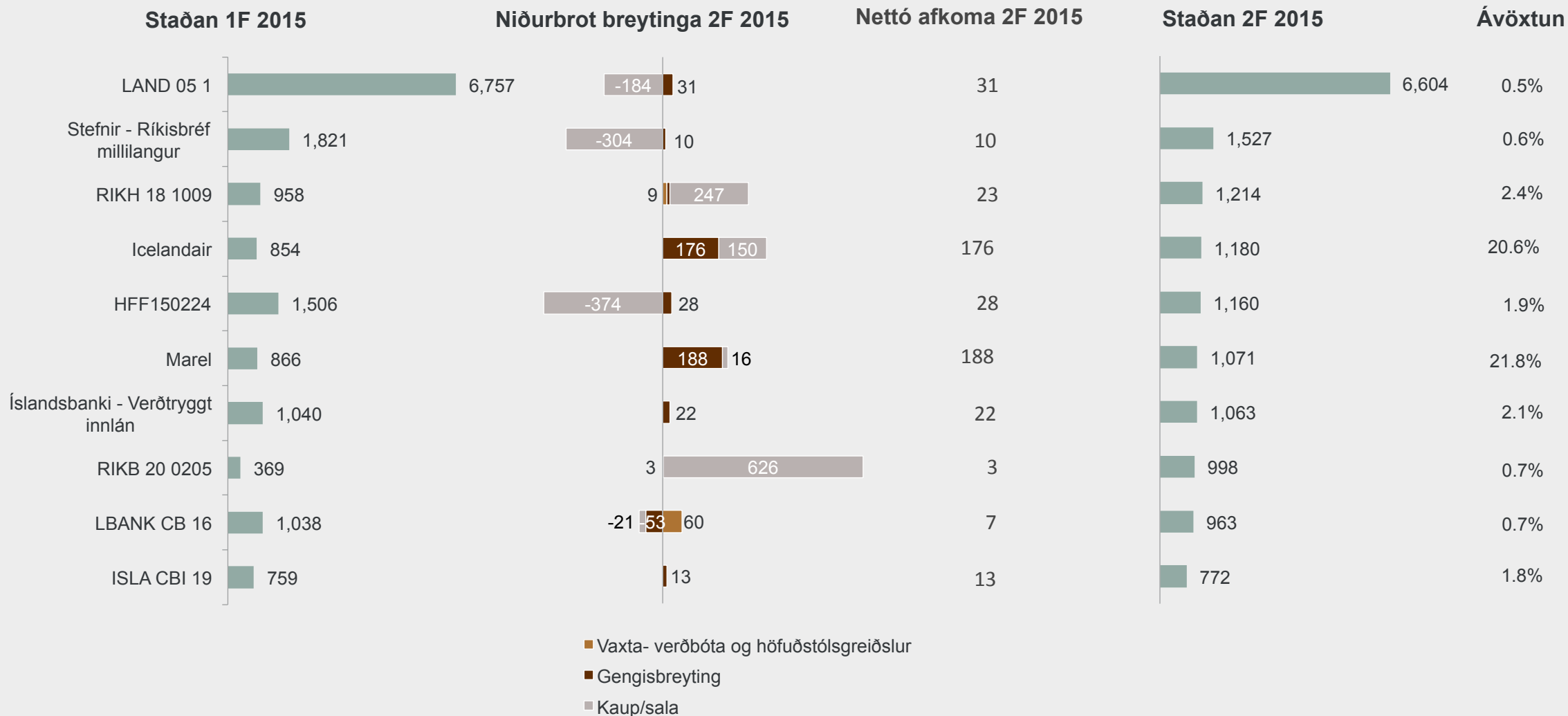


Eignir	Flokkur	Upphæð
LAND 05 1	Ríkisskuldabréf og sjóðir	6.604
Stefnir - Ríkisbréf millilangur	Ríkisskuldabréf og sjóðir	1.527
RIKH 18 1009	Ríkisskuldabréf og sjóðir	1.214
Icelandair	Skráð hlutabréf	1.180
HFF150224	Ríkisskuldabréf og sjóðir	1.160
Marel	Skráð hlutabréf	1.071
Íslandsbanki - Verðtryggt innlán	Innstæður og lausafjársgjóðir	1.063
RIKB 20 0205	Ríkisskuldabréf og sjóðir	998
LBANK CB 16	Önnur skuldabréf og sjóðir	963
ISLA CBI 19	Önnur skuldabréf og sjóðir	772
ISLA CB 16	Önnur skuldabréf og sjóðir	745
ISLA CB 15	Önnur skuldabréf og sjóðir	649
RIKB 16 1013	Ríkisskuldabréf og sjóðir	624
ARION CBI 19	Önnur skuldabréf og sjóðir	616
Össur	Skráð hlutabréf	612
Reginn	Skráð hlutabréf	525
Reitir	Skráð hlutabréf	507
Annað	Annað	7.475
<b>Samtals</b>		<b>28.303</b>

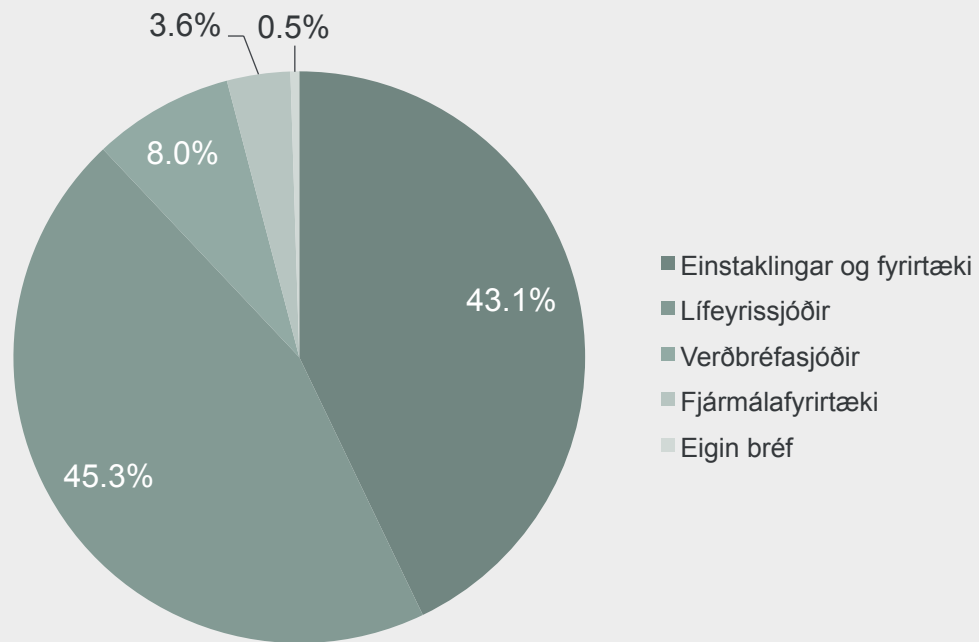
## • Eignasafn

- Meðallíftími skuldabréfasafns Sjóvár var 3,5 ár í lok fjórðungsins en var 3,9 ár í upphafi árs
- Verðtryggingarhlutfall skuldabréfasafnsins var 58% í lok fjórðungsins
- Skráð hlutabréf voru 12,2% í upphafi árs en voru komin í 14,7% í lok fjórðungsins
- Afkoma óskráðra hlutabréfa var 73 m.kr. og fasteignasjóða 38 m.kr.

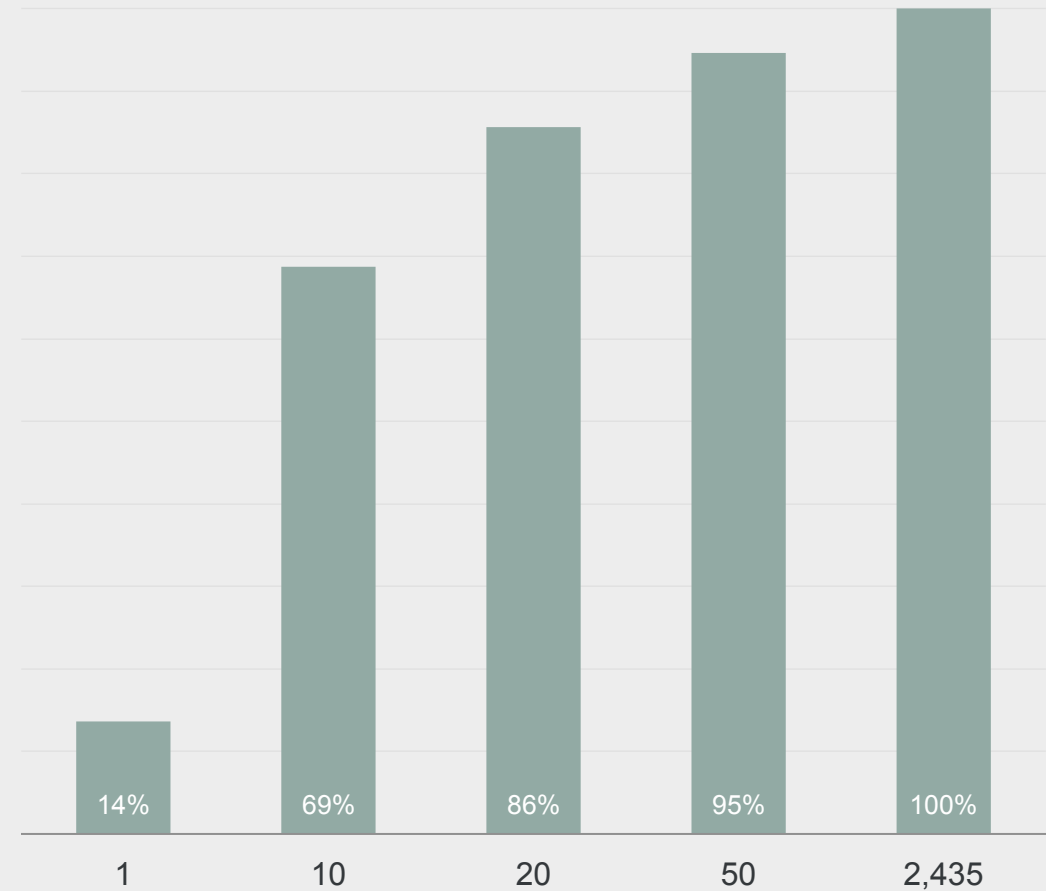
# 10 stærstu fjárfestingareignir



## Hlutafjareign



## Dreifing hlutafjareignar



Upplýsingarnar í þessari kynningu byggja á heimildum sem Sjóvá telur áreiðanlegar á hverjum tíma en ekki er hægt að tryggja að þær séu óskeikular. Allar upplýsingar í kynningu þessari eru eign Sjóvár. Upplýsingarnar sem í henni eru eða kynninguna alla er óheimilt að afrita, breyta eða dreifa á nokkurn hátt, hvorki að hluta til né öllu leyti.

Kynning þessi eru eingöngu hugsuð til upplýsingagjafar. Henni er ekki að neinu leyti ætlað að fela í sér loforð eða ráðgjöf né heldur með neinu móti að vera grundvöllur fyrir ákvarðanatöku þeirra sem fá hana í hendur. Margir mismunandi þættir geta valdið því að sú mynd sem kynning þessi gefur af stöðu félagsins og framtíðarhorfum getur breyst verulega svo sem, en ekki eingöngu, vegna almennrar efnahagsþróunar, tjónaþróunar, breytinga í samkeppinsumhverfi, breytinga á endurtryggingamörkuðum, breytinga á fjármálamörkuðum, lagabreytinga og breytinga á réttarframkvæmd. Verði einhver þessara áhættu- eða óvissuþátta, einn eða fleiri, að veruleika eða undirliggjandi framtíðarvæntingar stjórnenda reynast ekki réttar, getur það leitt til verulegra frávika varðandi fjárhagsstöðu félagsins og árangur í starfsemi þess frá því sem greinir í kynningu þessari.

Sjóvá áréttar að staðhæfingar sem finna má í þessari kynningu gilda eingöngu á þeim tímapunkti sem kynningin er gefin út og takmarkast gildi þeirra við það sem segir í fyrirvara þessum. Sjóvá ber ekki skylda til að uppfæra að neinu leyti álit stjórnenda um framtíðarhorfur félagsins, sem fram kunna að koma í kynningu þessari, né gefa út leiðréttingar á villum eða ónákvæmum upplýsingum, sem síðar kunna að koma í ljós nema það sé skylt lögum samkvæmt.

Með móttöku kynningar þessarar staðfestir viðkomandi að hann sé bundinn framangreindum fyrirvörum og takmörkunum.